

Relatório Resumido de Execução Orçamentária Simplificado
Prefeitura Municipal de Capim Branco - MG (Poder Executivo)
CNPJ:
Exercício: 2022
Período de referência: 6º bimestre

RREO-Anexo 01 | Tabela 1.0 - Balanço Orçamentário

Receitas Orçamentárias	Estágios da Receita Orçamentária						
	PREVISÃO INICIAL	PREVISÃO ATUALIZADA (a)	RECEITAS REALIZADAS				SALDO (a-c)
			No Bimestre (b)	% (b/a)	Até o Bimestre (c)	% (c/a)	
Receitas Orçamentárias	-	-	-	-	-	-	-
RECEITAS (EXCETO INTRA-ORÇAMENTÁRIAS) (I)	27.390.000,00	33.884.329,44	7.573.194,69	22,35	37.963.516,65	112,04	-4.079.187,21
RECEITAS CORRENTES	25.410.850,62	31.314.467,64	6.803.974,69	21,73	34.358.066,61	109,72	-3.043.598,97
IMPOSTOS, TAXAS E CONTRIBUIÇÕES DE MELHORIA	1.748.386,58	2.606.573,00	435.521,55	16,71	2.494.962,13	95,72	111.610,87
Impostos	1.694.286,15	2.552.472,57	408.962,17	16,02	2.249.243,70	88,12	303.228,87
Taxas	54.100,43	54.100,43	26.559,38	49,09	245.718,43	454,19	-191.618,00
Contribuição de Melhoria							
CONTRIBUIÇÕES	1.343.843,68	1.343.843,68	175.969,02	13,09	1.265.966,70	94,20	77.876,98
Contribuições Sociais							
Contribuições Econômicas							
Contribuições para Entidades Privadas de Serviço Social e de Formação Profissional							
Contribuição para o Custeio do Serviço de Iluminação Pública	1.343.843,68	1.343.843,68	175.969,02	13,09	1.265.966,70	94,20	77.876,98
RECEITA PATRIMONIAL	164.772,95	168.473,03	288.284,94	171,12	1.583.144,96	939,70	-1.414.671,93
Exploração do Patrimônio Imobiliário do Estado							
Valores Mobiliários	164.772,95	168.473,03	288.284,94	171,12	1.583.144,96	939,70	-1.414.671,93
Delegação de Serviços Públicos Mediante Concessão, Permissão, Autorização ou Licença							
Exploração de Recursos Naturais							
Exploração do Patrimônio Intangível							
Cessão de Direitos							
Demais Receitas Patrimoniais							
RECEITA AGROPECUÁRIA							
RECEITA INDUSTRIAL							
RECEITA DE SERVIÇOS							
Serviços Administrativos e Comerciais Gerais							
Serviços e Atividades Referentes à Navegação e ao Transporte							
Serviços e Atividades Referentes à Saúde							
Serviços e Atividades Financeiras							
Outros Serviços							
TRANSFERÊNCIAS CORRENTES	21.954.812,33	26.996.542,85	5.172.590,93	19,16	28.260.863,34	104,68	-1.264.320,49
Transferências da União e de suas Entidades	11.694.422,66	11.861.873,48	3.130.604,97	26,39	16.209.615,66	136,65	-4.347.742,18
Transferências dos Estados e do Distrito Federal e de suas Entidades	4.173.078,64	9.047.358,34	1.205.619,43	13,33	6.585.355,19	72,79	2.462.003,15
Transferências dos Municípios e de suas Entidades	407.135,19	407.135,19		0,00		0,00	407.135,19
Transferências de Instituições Privadas							
Transferências de Outras Instituições Públicas	5.680.175,84	5.680.175,84	836.366,53	14,72	5.465.892,49	96,23	214.283,35
Transferências do Exterior							
Outras Transferências							
OUTRAS RECEITAS CORRENTES	199.035,08	199.035,08	731.608,25	367,58	753.129,48	378,39	-554.094,40
Multas Administrativas, Contratuais e Judiciais	1.176,37	1.176,37		0,00		0,00	1.176,37
Indenizações, Restituições e Ressarcimentos	11.765,91	11.765,91	730.048,25	6.204,78	730.309,48	6.207,00	-718.543,57
Bens, Direitos e Valores Incorporados ao Patrimônio Público							
Multas e Juros de Mora das Receitas de Capital							
Demais Receitas Correntes	186.092,80	186.092,80	1.560,00	0,84	22.820,00	12,26	163.272,80

Relatório Resumido de Execução Orçamentária Simplificado
Prefeitura Municipal de Capim Branco - MG (Poder Executivo)
CNPJ:
Exercício: 2022
Período de referência: 6º bimestre

Receitas Orçamentárias	Estágios da Receita Orçamentária						
	PREVISÃO INICIAL	PREVISÃO ATUALIZADA (a)	RECEITAS REALIZADAS				SALDO (a-c)
			No Bimestre (b)	% (b/a)	Até o Bimestre (c)	% (c/a)	
RECEITAS DE CAPITAL	1.979.149,38	2.569.861,80	769.220,00	29,93	3.605.450,04	140,30	-1.035.588,24
OPERAÇÕES DE CRÉDITO	280.087,50	280.087,50		0,00	0,00	0,00	280.087,50
Operações de Crédito - Mercado Interno	280.087,50	280.087,50		0,00		0,00	280.087,50
Operações de Crédito - Mercado Externo							
ALIENAÇÃO DE BENS							
Alienação de Bens Móveis							
Alienação de Bens Imóveis							
Alienação de Bens Intangíveis							
AMORTIZAÇÕES DE EMPRÉSTIMOS							
TRANSFERÊNCIAS DE CAPITAL	1.699.061,88	2.289.774,30	769.220,00	33,59	3.605.450,04	157,46	-1.315.675,74
Transferências da União e de suas Entidades	1.699.061,88	1.700.061,88		0,00		0,00	1.700.061,88
Transferências dos Estados e do Distrito Federal e de suas Entidades		589.712,42	769.220,00	130,44	3.605.450,04	611,39	-3.015.737,62
Transferências dos Municípios e de suas Entidades							
Transferências de Instituições Privadas							
Transferências de Outras Instituições Públicas							
Transferências do Exterior							
Transferências de Pessoas Físicas							
Transferências Provenientes de Depósitos Não Identificados							
OUTRAS RECEITAS DE CAPITAL							
Integralização do Capital Social							
Remuneração das Disponibilidades do Tesouro							
Resgate de Títulos do Tesouro							
Demais Receitas de Capital							
RECEITAS (INTRA-ORÇAMENTÁRIAS) (II)							
SUBTOTAL DAS RECEITAS (III) = (I + II)	27.390.000,00	33.884.329,44	7.573.194,69	22,35	37.963.516,65	112,04	-4.079.187,21
OPERAÇÕES DE CRÉDITO/REFINANCIAMENTO (IV)							
Operações de Crédito - Mercado Interno							
Mobiliária							
Contratual							
Operações de Crédito - Mercado Externo							
Mobiliária							
Contratual							
TOTAL DAS RECEITAS (V) = (III + IV)	27.390.000,00	33.884.329,44	7.573.194,69	22,35	37.963.516,65	112,04	-4.079.187,21
DÉFICIT (VI)					221.652,37		
TOTAL COM DÉFICIT (VII) = (V + VI)	27.390.000,00	33.884.329,44	7.573.194,69	22,35	38.185.169,02	112,69	
SALDOS DE EXERCÍCIOS ANTERIORES							
Recursos Arrecadados em Exercícios Anteriores - RPPS							
Superávit Financeiro Utilizado para Créditos Adicionais							

RREO-Anexo 01 | Tabela 1.0 - Balanço Orçamentário

Despesas Orçamentárias	Estágios da Despesa Orçamentária									
	DOTAÇÃO INICIAL (d)	DOTAÇÃO ATUALIZADA (e)	DESPESAS EMPENHADAS NO BIMESTRE	DESPESAS EMPENHADAS ATÉ O BIMESTRE (f)	SALDO (g) = (e-f)	DESPESAS LIQUIDADAS NO BIMESTRE	DESPESAS LIQUIDADAS ATÉ O BIMESTRE (h)	SALDO (i) = (e-h)	DESPESAS PAGAS ATÉ O BIMESTRE (j)	INSCRITAS EM RESTOS A PAGAR NÃO PROCESSADOS (k)
Despesas Orçamentárias	-	-	-	-	-	-	-	-	-	-

Relatório Resumido de Execução Orçamentária Simplificado
Prefeitura Municipal de Capim Branco - MG (Poder Executivo)
CNPJ:
Exercício: 2022
Período de referência: 6º bimestre

Despesas Orçamentárias	Estágios da Despesa Orçamentária									
	DOTAÇÃO INICIAL (d)	DOTAÇÃO ATUALIZADA (e)	DESPESAS EMPENHADAS NO BIMESTRE	DESPESAS EMPENHADAS ATÉ O BIMESTRE (f)	SALDO (g) = (e-f)	DESPESAS LIQUIDADAS NO BIMESTRE	DESPESAS LIQUIDADAS ATÉ O BIMESTRE (h)	SALDO (i) = (e-h)	DESPESAS PAGAS ATÉ O BIMESTRE (j)	INSCRITAS EM RESTOS A PAGAR NÃO PROCESSADOS (k)
DESPESAS (EXCETO INTRA-ORÇAMENTÁRIAS) (VIII)	27.390.000,00	43.738.717,25	5.860.325,92	38.185.169,02	5.553.548,23	6.927.688,79	36.375.439,84	7.363.277,41	35.871.799,46	1.809.729,18
DESPESAS CORRENTES	21.657.177,67	32.778.733,10	4.782.233,77	30.358.693,20	2.420.039,90	6.074.510,07	29.577.620,99	3.201.112,11	29.093.695,02	781.072,21
PESSOAL E ENCARGOS SOCIAIS	13.246.038,57	14.245.086,49	2.617.931,03	13.504.314,76	740.771,73	2.823.908,72	13.501.531,63	743.554,86	13.339.757,80	2.783,13
JUROS E ENCARGOS DA DÍVIDA	560,18	560,18			560,18			560,18		
OUTRAS DESPESAS CORRENTES	8.410.578,92	18.533.086,43	2.164.302,74	16.854.378,44	1.678.707,99	3.250.601,35	16.076.089,36	2.456.997,07	15.753.937,22	778.289,08
DESPESAS DE CAPITAL	5.676.918,45	10.904.080,27	1.078.092,15	7.826.475,82	3.077.604,45	853.178,72	6.797.818,85	4.106.261,42	6.778.104,44	1.028.656,97
INVESTIMENTOS	5.015.377,38	10.270.135,91	971.769,48	7.197.778,99	3.072.356,92	746.856,05	6.169.122,02	4.101.013,89	6.149.407,61	1.028.656,97
INVERSÕES FINANCEIRAS	1,07	1,07			1,07			1,07		
AMORTIZAÇÃO DA DÍVIDA	661.540,00	633.943,29	106.322,67	628.696,83	5.246,46	106.322,67	628.696,83	5.246,46	628.696,83	
RESERVA DE CONTINGÊNCIA	55.903,88	55.903,88			55.903,88			55.903,88		
DESPESAS (INTRA-ORÇAMENTÁRIAS) (IX)										
SUBTOTAL DAS DESPESAS (X) = (VIII + IX)	27.390.000,00	43.738.717,25	5.860.325,92	38.185.169,02	5.553.548,23	6.927.688,79	36.375.439,84	7.363.277,41	35.871.799,46	1.809.729,18
AMORTIZAÇÃO DA DÍVIDA / REFINANCIAMENTO (XI)										
Amortização da Dívida Interna										
Dívida Mobiliária										
Dívida Contratual										
Amortização da Dívida Externa										
Dívida Mobiliária										
Dívida Contratual										
TOTAL DAS DESPESAS (XII) = (X + XI)	27.390.000,00	43.738.717,25	5.860.325,92	38.185.169,02	5.553.548,23	6.927.688,79	36.375.439,84	7.363.277,41	35.871.799,46	1.809.729,18
SUPERÁVIT (XIII)							1.588.076,81		2.091.717,19	
TOTAL COM SUPERÁVIT (XIV) = (XII + XIII)	27.390.000,00	43.738.717,25	5.860.325,92	38.185.169,02		6.927.688,79	37.963.516,65		37.963.516,65	1.809.729,18
RESERVA DO RPPS										

RREO-Anexo 01 | Tabela 1.0 - Balanço Orçamentário

Receitas Intra Orçamentárias	Estágios da Receita Intra-Orçamentária					
	PREVISÃO INICIAL	PREVISÃO ATUALIZADA (a)	RECEITAS REALIZADAS			
			No Bimestre (b)	% (b/a)	Até o Bimestre (c)	% (c/a)
Receitas Intra Orçamentárias	-	-	-	-	-	-
RECEITAS (INTRA-ORÇAMENTÁRIAS) (II)						
RECEITAS CORRENTES					0,00	
IMPOSTOS, TAXAS E CONTRIBUIÇÕES DE MELHORIA						
Impostos						
Taxas						
Contribuição de Melhoria						
CONTRIBUIÇÕES						
Contribuições Sociais						
Contribuições Econômicas						
Contribuições para Entidades Privadas de Serviço Social e de Formação Profissional						
Contribuição para o Custeio do Serviço de Iluminação Pública						
RECEITA PATRIMONIAL						
Exploração do Patrimônio Imobiliário do Estado						
Valores Mobiliários						
Delegação de Serviços Públicos Mediante Concessão, Permissão, Autorização ou Licença						

Relatório Resumido de Execução Orçamentária Simplificado
Prefeitura Municipal de Capim Branco - MG (Poder Executivo)
CNPJ:
Exercício: 2022
Período de referência: 6º bimestre

Receitas Intra Orçamentárias	PREVISÃO INICIAL	PREVISÃO ATUALIZADA (a)	Estágios da Receita Intra-Orçamentária				SALDO (a-c)
			No Bimestre (b)	% (b/a)	Até o Bimestre (c)	% (c/a)	
Exploração de Recursos Naturais							
Exploração do Patrimônio Intangível							
Cessão de Direitos							
Demais Receitas Patrimoniais							
RECEITA AGROPECUÁRIA							
RECEITA INDUSTRIAL							
RECEITA DE SERVIÇOS							
Serviços Administrativos e Comerciais Gerais							
Serviços e Atividades Referentes à Navegação e ao Transporte							
Serviços e Atividades Referentes à Saúde							
Serviços e Atividades Financeiras							
Outros Serviços							
TRANSFERÊNCIAS CORRENTES							
Transferências da União e de suas Entidades							
Transferências dos Estados e do Distrito Federal e de suas Entidades							
Transferências dos Municípios e de suas Entidades							
Transferências de Instituições Privadas							
Transferências de Outras Instituições Públicas							
Transferências do Exterior							
Outras Transferências							
OUTRAS RECEITAS CORRENTES							
Multas Administrativas, Contratuais e Judiciais							
Indenizações, Restituições e Ressarcimentos							
Bens, Direitos e Valores Incorporados ao Patrimônio Público							
Multas e Juros de Mora das Receitas de Capital							
Demais Receitas Correntes							
RECEITAS DE CAPITAL							
OPERAÇÕES DE CRÉDITO							
Operações de Crédito - Mercado Interno							
Operações de Crédito - Mercado Externo							
ALIENAÇÃO DE BENS							
Alienação de Bens Móveis							
Alienação de Bens Imóveis							
Alienação de Bens Intangíveis							
AMORTIZAÇÕES DE EMPRÉSTIMOS							
TRANSFERÊNCIAS DE CAPITAL							
Transferências da União e de suas Entidades							
Transferências dos Estados e do Distrito Federal e de suas Entidades							
Transferências dos Municípios e de suas Entidades							
Transferências de Instituições Privadas							
Transferências de Outras Instituições Públicas							
Transferências do Exterior							
Transferências de Pessoas Físicas							
Transferências Provenientes de Depósitos Não Identificados							
OUTRAS RECEITAS DE CAPITAL							
Integralização do Capital Social							

Relatório Resumido de Execução Orçamentária Simplificado
Prefeitura Municipal de Capim Branco - MG (Poder Executivo)
CNPJ:
Exercício: 2022
Período de referência: 6º bimestre

Receitas Intra Orçamentárias	Estágios da Receita Intra-Orçamentária						
	PREVISÃO INICIAL	PREVISÃO ATUALIZADA (a)	RECEITAS REALIZADAS				SALDO (a-c)
			No Bimestre (b)	% (b/a)	Até o Bimestre (c)	% (c/a)	
Remuneração das Disponibilidades do Tesouro							
Resgate de Títulos do Tesouro							
Demais Receitas de Capital							

RREO-Anexo 01 | Tabela 1.0 - Balanço Orçamentário

Despesas Intra Orçamentárias	Estágios da Despesa Intra-Orçamentária									
	DOTAÇÃO INICIAL (d)	DOTAÇÃO ATUALIZADA (e)	DESPESAS EMPENHADAS NO BIMESTRE	DESPESAS EMPENHADAS ATÉ O BIMESTRE (f)	SALDO (g) = (e-f)	DESPESAS LIQUIDADAS NO BIMESTRE	DESPESAS LIQUIDADAS ATÉ O BIMESTRE (h)	SALDO (i) = (e-h)	DESPESAS PAGAS ATÉ O BIMESTRE (j)	INSCRITAS EM RESTOS A PAGAR NÃO PROCESSADOS (k)
Despesas Intra Orçamentárias	-	-	-	-	-	-	-	-	-	-
DESPESAS (INTRA-ORÇAMENTÁRIAS) (IX)										
DESPESAS CORRENTES				0,00						
PESSOAL E ENCARGOS SOCIAIS										
JUROS E ENCARGOS DA DÍVIDA										
OUTRAS DESPESAS CORRENTES										
DESPESAS DE CAPITAL										
INVESTIMENTOS										
INVERSÕES FINANCEIRAS										
AMORTIZAÇÃO DA DÍVIDA										
RESERVA DE CONTINGÊNCIA										

RREO-Anexo 01 | Tabela 1.0 - Balanço Orçamentário

Notas Explicativas	Valores
	31/12/2022
Notas Explicativas	-
Notas Explicativas	

Relatório Resumido de Execução Orçamentária Simplificado
Prefeitura Municipal de Capim Branco - MG (Poder Executivo)
CNPJ:
Exercício: 2022
Período de referência: 6º bimestre

RREO-Anexo 02 | Tabela 2.0 - Demonstrativo da Execução das Despesas por Função/Subfunção | Total das Despesas Exceto Intra-Orçamentárias

Função/Subfunção	Execução da Despesa										
	DOTAÇÃO INICIAL	DOTAÇÃO ATUALIZADA (a)	DESPESAS EMPENHADAS NO BIMESTRE	DESPESAS EMPENHADAS ATÉ O BIMESTRE (b)	% (b/total b)	SALDO (c) = (a-b)	DESPESAS LIQUIDADAS NO BIMESTRE	DESPESAS LIQUIDADAS ATÉ O BIMESTRE (d)	% (d/total d)	SALDO (e) = (a-d)	INSCRITAS EM RESTOS A PAGAR NÃO PROCESSADOS (f)
DESPESAS (EXCETO INTRA-ORÇAMENTÁRIAS) (I)	27.390.000,00	43.738.717,25	5.860.325,92	38.185.169,02	100,00	5.553.548,23	6.927.688,79	36.375.439,84	100,00	7.363.277,41	1.809.729,18
Legislativa	1.235.185,88	1.235.185,88	12.593,49	1.220.624,51	3,20	14.561,37	283.440,88	1.220.624,51	3,36	14.561,37	
Ação Legislativa	1.235.185,88	1.235.185,88	12.593,49	1.220.624,51	3,20	14.561,37	283.440,88	1.220.624,51	3,36	14.561,37	
Controle Externo											
FU01 - Administração Geral											
FU01 - Demais Subfunções											
Judiciária											
Ação Judiciária											
Defesa do Interesse Público no Processo Judiciário											
FU02 - Administração Geral											
FU02 - Demais Subfunções											
Essencial à Justiça											
Defesa da Ordem Jurídica											
Representação Judicial e Extrajudicial											
FU03 - Administração Geral											
FU03 - Demais Subfunções											
Administração	4.370.681,05	7.641.102,15	1.238.679,57	7.118.665,31	18,64	522.436,84	1.681.000,17	6.997.226,12	19,24	643.876,03	121.439,19
Planejamento e Orçamento											
FU04 - Administração Geral	4.186.494,40	6.661.837,30	1.242.501,76	6.172.168,32	16,16	489.668,98	1.596.392,20	6.085.111,93	16,73	576.725,37	87.056,39
Administração Financeira	119.877,46	122.752,46	-1.721,09	112.475,70	0,29	10.276,76	22.660,82	103.475,70	0,28	19.276,76	9.000,00
Controle Interno											
Normatização e Fiscalização											
Tecnologia da Informação											
Ordenamento Territorial											
Formação de Recursos Humanos											
Administração de Receitas	17.365,43	789.313,65	718,07	784.115,91	2,05	5.197,74	55.897,07	759.565,91	2,09	29.747,74	24.550,00
Administração de Concessões											
Comunicação Social	31.929,98	15.393,91	429,00	12.363,54	0,03	3.030,37	1.809,00	12.363,54	0,03	3.030,37	
FU04 - Demais Subfunções	15.013,78	51.804,83	-3.248,17	37.541,84	0,10	14.262,99	4.241,08	36.709,04	0,10	15.095,79	832,80
Defesa Nacional											
Defesa Aérea											
Defesa Naval											
Defesa Terrestre											
FU05 - Administração Geral											
FU05 - Demais Subfunções											
Segurança Pública											
Policimento											
Defesa Civil											
Informação e Inteligência											
FU06 - Administração Geral											
FU06 - Demais Subfunções											
Relações Exteriores											
Relações Diplomáticas											
Cooperação Internacional											
FU07 - Administração Geral											
FU07 - Demais Subfunções											
Assistência Social	601.165,03	750.955,38	104.459,05	611.477,62	1,60	139.477,76	129.222,19	601.233,87	1,65	149.721,51	10.243,75
Assistência ao Idoso	2.553,09	3.472,02	600,00	1.520,00	0,00	1.952,02	600,00	1.520,00	0,00	1.952,02	
Assistência ao Portador de Deficiência	84.028,39	79.865,78	0,00	75.000,00	0,20	4.865,78	12.500,00	75.000,00	0,21	4.865,78	
Assistência à Criança e ao Adolescente	2.243,91	2.243,91				2.243,91				2.243,91	
Assistência Comunitária	165.848,15	200.317,35	58.902,74	182.826,10	0,48	17.491,25	64.089,37	182.626,30	0,50	17.691,05	199,80
FU08 - Administração Geral	346.491,49	465.056,32	44.956,31	352.131,52	0,92	112.924,80	52.032,82	342.087,57	0,94	122.968,75	10.043,95

Relatório Resumido de Execução Orçamentária Simplificado
Prefeitura Municipal de Capim Branco - MG (Poder Executivo)
CNPJ:
Exercício: 2022
Período de referência: 6º bimestre

Função/Subfunção	Execução da Despesa										
	DOTAÇÃO INICIAL	DOTAÇÃO ATUALIZADA (a)	DESPESAS EMPENHADAS NO BIMESTRE	DESPESAS EMPENHADAS ATÉ O BIMESTRE (b)	% (b/total b)	SALDO (c) = (a-b)	DESPESAS LIQUIDADAS NO BIMESTRE	DESPESAS LIQUIDADAS ATÉ O BIMESTRE (d)	% (d/total d)	SALDO (e) = (a-d)	INSCRITAS EM RESTOS A PAGAR NÃO PROCESSADOS (f)
FU08 - Demais Subfunções											
Previdência Social	272.874,61	344.180,84	61.037,14	344.111,75	0,90	69,09	84.261,54	344.111,75	0,95	69,09	
Previdência Básica											
Previdência do Regime Estatutário											
Previdência Complementar											
Previdência Especial	272.874,61	344.180,84	61.037,14	344.111,75	0,90	69,09	84.261,54	344.111,75	0,95	69,09	
FU09 - Administração Geral											
FU09 - Demais Subfunções											
Saúde	6.413.927,31	11.029.728,62	1.838.706,27	9.778.295,94	25,61	1.251.432,68	1.683.274,88	8.810.364,54	24,22	2.219.364,08	967.931,40
Atenção Básica	5.450.555,28	9.565.212,66	1.697.688,97	8.759.376,00	22,94	805.836,66	1.500.833,09	7.861.382,78	21,61	1.703.829,88	897.993,22
Assistência Hospitalar e Ambulatorial	258.724,76	338.539,10	77.920,33	270.375,76	0,71	68.163,34	81.316,41	254.225,24	0,70	84.313,86	16.150,52
Suporte Profilático e Terapêutico											
Vigilância Sanitária	189.515,06	248.160,98	18.414,53	115.397,94	0,30	132.763,04	20.639,39	99.100,38	0,27	149.060,60	16.297,56
Vigilância Epidemiológica	378.448,45	560.675,41	25.575,71	328.187,35	0,86	232.488,06	55.306,96	298.286,37	0,82	262.389,04	29.900,98
Alimentação e Nutrição											
FU10 - Administração Geral	136.683,76	317.140,47	19.106,73	304.958,89	0,80	12.181,58	25.179,03	297.369,77	0,82	19.770,70	7.589,12
FU10 - Demais Subfunções											
Trabalho											
Proteção e Benefícios ao Trabalhador											
Relações de Trabalho											
Empregabilidade											
Fomento ao Trabalho											
FU11 - Administração Geral											
FU11 - Demais Subfunções											
Educação	8.643.264,89	10.448.460,67	1.781.567,22	10.158.717,17	26,60	289.743,50	1.940.614,63	9.908.196,98	27,24	540.263,69	250.520,19
Ensino Fundamental	4.165.383,69	5.958.730,62	873.269,41	5.844.541,92	15,31	114.188,70	884.227,29	5.645.821,04	15,52	312.909,58	198.720,88
Ensino Médio											
Ensino Profissional											
Ensino Superior											
Educação Infantil	3.177.772,61	2.533.599,31	751.507,69	2.526.466,68	6,62	7.132,63	785.285,44	2.523.683,55	6,94	9.915,76	2.783,13
Educação de Jovens e Adultos											
Educação Especial											
Educação Básica											
FU12 - Administração Geral	1.056.721,62	1.522.976,74	157.699,99	1.433.981,53	3,76	88.995,21	236.528,83	1.388.795,44	3,82	134.181,30	45.186,09
FU12 - Demais Subfunções	243.386,97	433.154,00	-909,87	353.727,04	0,93	79.426,96	34.573,07	349.896,95	0,96	83.257,05	3.830,09
Cultura	364.465,64	443.764,77	112.511,97	419.149,70	1,10	24.615,07	119.039,60	390.845,00	1,07	52.919,77	28.304,70
Patrimônio Histórico Artístico e Arqueológico	15.142,89	23.697,21	1.018,99	15.450,75	0,04	8.246,46	4.071,70	13.726,15	0,04	9.971,06	1.724,60
Difusão Cultural	349.322,75	420.067,56	111.492,98	403.698,95	1,06	16.368,61	114.967,90	377.118,85	1,04	42.948,71	26.580,10
FU13 - Administração Geral											
FU13 - Demais Subfunções											
Direitos da Cidadania											
Custódia e Reintegração Social											
Direitos Individuais Coletivos e Difusos											
Assistência aos Povos Indígenas											
FU14 - Administração Geral											
FU14 - Demais Subfunções											
Urbanismo	1.141.386,99	1.902.881,64	-13.825,34	853.697,20	2,24	1.049.184,44	43.991,25	837.625,05	2,30	1.065.256,59	16.072,15
Infra-Estrutura Urbana	1.002.458,24	1.229.957,45	16.889,00	242.519,10	0,64	987.438,35	16.889,00	242.519,10	0,67	987.438,35	
Serviços Urbanos	138.928,75	672.924,19	-30.714,34	611.178,10	1,60	61.746,09	27.102,25	595.105,95	1,64	77.818,24	16.072,15
Transportes Coletivos Urbanos											
FU15 - Administração Geral											
FU15 - Demais Subfunções											
Habituação	5,35	5,35				5,35				5,35	
Habituação Rural											
Habituação Urbana	5,35	5,35				5,35				5,35	

Relatório Resumido de Execução Orçamentária Simplificado
Prefeitura Municipal de Capim Branco - MG (Poder Executivo)
CNPJ:
Exercício: 2022
Período de referência: 6º bimestre

Função/Subfunção	Execução da Despesa										
	DOTAÇÃO INICIAL	DOTAÇÃO ATUALIZADA (a)	DESPESAS EMPENHADAS NO BIMESTRE	DESPESAS EMPENHADAS ATÉ O BIMESTRE (b)	% (b/total b)	SALDO (c) = (a-b)	DESPESAS LIQUIDADAS NO BIMESTRE	DESPESAS LIQUIDADAS ATÉ O BIMESTRE (d)	% (d/total d)	SALDO (e) = (a-d)	INSCRITAS EM RESTOS A PAGAR NÃO PROCESSADOS (f)
FU16 - Administração Geral											
FU16 - Demais Subfunções											
Saneamento	2,14	2,14				2,14				2,14	
Saneamento Básico Rural											
Saneamento Básico Urbano	2,14	2,14				2,14				2,14	
FU17 - Administração Geral											
FU17 - Demais Subfunções											
Gestão Ambiental	79.281,31	9.688,55	0,00	376,85	0,00	9.311,70	0,00	376,85	0,00	9.311,70	
Preservação e Conservação Ambiental											
Controle Ambiental	73.679,54	4.285,22				4.285,22				4.285,22	
Recuperação de Áreas Degradadas											
Recursos Hídricos											
Meteorologia											
FU18 - Administração Geral											
FU18 - Demais Subfunções	5.601,77	5.403,33	0,00	376,85	0,00	5.026,48	0,00	376,85	0,00	5.026,48	
Ciência e Tecnologia											
Desenvolvimento Científico											
Desenvolvimento Tecnológico e Engenharia											
Difusão do Conhecimento Científico e Tecnológico											
FU19 - Administração Geral											
FU19 - Demais Subfunções											
Agricultura	272.246,13	310.251,58	0,00	53.792,19	0,14	256.459,39	11.756,78	53.792,19	0,15	256.459,39	
Abastecimento	16.271,75	7.058,12	0,00	1.754,09	0,00	5.304,03	0,00	1.754,09	0,00	5.304,03	
Extensão Rural	41.452,96	88.672,04	0,00	52.038,10	0,14	36.633,94	11.756,78	52.038,10	0,14	36.633,94	
Irrigação											
Promoção da Produção Agropecuária											
Defesa Agropecuária											
FU20 - Administração Geral											
FU20 - Demais Subfunções	214.521,42	214.521,42				214.521,42				214.521,42	
Organização Agrária											
Reforma Agrária											
Colonização											
FU21 - Administração Geral											
FU21 - Demais Subfunções											
Indústria											
Promoção Industrial											
Produção Industrial											
Mineração											
Propriedade Industrial											
Normalização e Qualidade											
FU22 - Administração Geral											
FU22 - Demais Subfunções											
Comércio e Serviços	16.249,36	25.149,14	-56,55	24.520,45	0,06	628,69	0,00	24.520,45	0,07	628,69	
Promoção Comercial											
Comercialização											
Comércio Exterior											
Serviços Financeiros											
Turismo	16.249,36	25.149,14	-56,55	24.520,45	0,06	628,69	0,00	24.520,45	0,07	628,69	
FU23 - Administração Geral											
FU23 - Demais Subfunções											
Comunicações	1,07	1,07				1,07				1,07	
Comunicações Postais											
Telecomunicações											
FU24 - Administração Geral											
FU24 - Demais Subfunções	1,07	1,07				1,07				1,07	

Relatório Resumido de Execução Orçamentária Simplificado
Prefeitura Municipal de Capim Branco - MG (Poder Executivo)
CNPJ:
Exercício: 2022
Período de referência: 6º bimestre

Função/Subfunção	Execução da Despesa										INSCRITAS EM RESTOS A PAGAR NÃO PROCESSADOS (f)
	DOTAÇÃO INICIAL	DOTAÇÃO ATUALIZADA (a)	DESPESAS EMPENHADAS NO BIMESTRE	DESPESAS EMPENHADAS ATÉ O BIMESTRE (b)	% (b/total b)	SALDO (c) = (a-b)	DESPESAS LIQUIDADAS NO BIMESTRE	DESPESAS LIQUIDADAS ATÉ O BIMESTRE (d)	% (d/total d)	SALDO (e) = (a-d)	
Energia	616.193,43	647.084,08	-92.984,74	554.098,27	1,45	92.985,81	78.250,73	547.795,44	1,51	99.288,64	6.302,83
Conservação de Energia											
Energia Elétrica											
Combustíveis Minerais											
Biocombustíveis											
FU25 - Administração Geral											
FU25 - Demais Subfunções	616.193,43	647.084,08	-92.984,74	554.098,27	1,45	92.985,81	78.250,73	547.795,44	1,51	99.288,64	6.302,83
Transporte	1.957.727,04	6.926.422,03	502.083,80	5.333.004,28	13,97	1.593.417,75	547.809,19	4.933.818,51	13,56	1.992.603,52	399.185,77
Transporte Aéreo											
Transporte Rodoviário	19.582,12	306.214,20	29.213,00	306.213,97	0,80	0,23	7.381,00	283.781,97	0,78	22.432,23	22.432,00
Transporte Ferroviário											
Transporte Hidroviário											
Transportes Especiais											
FU26 - Administração Geral											
FU26 - Demais Subfunções	1.938.144,92	6.620.207,83	472.870,80	5.026.790,31	13,16	1.593.417,52	540.428,19	4.650.036,54	12,78	1.970.171,29	376.753,77
Desporto e Lazer	184.461,61	622.209,45	160.283,46	606.155,27	1,59	16.054,18	161.756,37	596.426,07	1,64	25.783,38	9.729,20
Desporto de Rendimento											
Desporto Comunitário	133.084,92	56.666,77	5.000,00	45.690,95	0,12	10.975,82	6.860,00	36.800,95	0,10	19.865,82	8.890,00
Lazer	51.376,69	565.542,68	155.283,46	560.464,32	1,47	5.078,36	154.896,37	559.625,12	1,54	5.917,56	839,20
FU27 - Administração Geral											
FU27 - Demais Subfunções											
Encargos Especiais	1.164.977,28	1.345.740,03	155.270,58	1.108.482,51	2,90	237.257,52	163.270,58	1.108.482,51	3,05	237.257,52	
Refinanciamento da Dívida Interna											
Refinanciamento da Dívida Externa											
Serviço da Dívida Interna	662.100,18	634.503,47	106.322,67	628.696,83	1,65	5.806,64	106.322,67	628.696,83	1,73	5.806,64	
Serviço da Dívida Externa											
Transferências											
Outros Encargos Especiais	289.477,10	289.477,10	48.947,91	262.752,06	0,69	26.725,04	48.947,91	262.752,06	0,72	26.725,04	
Transferências para a Educação Básica											
FU28 - Demais Subfunções	213.400,00	421.759,46	0,00	217.033,62	0,57	204.725,84	8.000,00	217.033,62	0,60	204.725,84	
Reserva de Contingência	55.903,88	55.903,88				55.903,88				55.903,88	
DESPESAS (INTRA-ORÇAMENTÁRIAS) (II)											
TOTAL (III) = (I + II)	27.390.000,00	43.738.717,25	5.860.325,92	38.185.169,02	100,00	5.553.548,23	6.927.688,79	36.375.439,84	100,00	7.363.277,41	1.809.729,18

RREO-Anexo 02 | Tabela 2.0 - Demonstrativo da Execução das Despesas por Função/Subfunção | Total de Despesas

Função/Subfunção - Intra	Execução da Despesa - Intra										INSCRITAS EM RESTOS A PAGAR NÃO PROCESSADOS (f)
	DOTAÇÃO INICIAL	DOTAÇÃO ATUALIZADA (a)	DESPESAS EMPENHADAS NO BIMESTRE	DESPESAS EMPENHADAS ATÉ O BIMESTRE (b)	% (b/III b)	SALDO (c) = (a-b)	DESPESAS LIQUIDADAS NO BIMESTRE	DESPESAS LIQUIDADAS ATÉ O BIMESTRE (d)	% (d/III d)	SALDO (e) = (a-d)	
DESPESAS (INTRA-ORÇAMENTÁRIAS) (II)											
Legislativa											
Ação Legislativa											
Controle Externo											
FU01 - Administração Geral											
FU01 - Demais Subfunções											
Judiciária											
Ação Judiciária											
Defesa do Interesse Público no Processo Judiciário											
FU02 - Administração Geral											
FU02 - Demais Subfunções											
Essencial à Justiça											
Defesa da Ordem Jurídica											
Representação Judicial e Extrajudicial											

Relatório Resumido de Execução Orçamentária Simplificado
Prefeitura Municipal de Capim Branco - MG (Poder Executivo)
CNPJ:
Exercício: 2022
Período de referência: 6º bimestre

Função/Subfunção - Intra	Execução da Despesa - Intra										INSCRITAS EM RESTOS A PAGAR NÃO PROCESSADOS (f)
	DOTAÇÃO INICIAL	DOTAÇÃO ATUALIZADA (a)	DESPESAS EMPENHADAS NO BIMESTRE	DESPESAS EMPENHADAS ATÉ O BIMESTRE (b)	% (b/III b)	SALDO (c) = (a-b)	DESPESAS LIQUIDADAS NO BIMESTRE	DESPESAS LIQUIDADAS ATÉ O BIMESTRE (d)	% (d/III d)	SALDO (e) = (a-d)	
FU03 - Administração Geral											
FU03 - Demais Subfunções											
Administração											
Planejamento e Orçamento											
FU04 - Administração Geral											
Administração Financeira											
Controle Interno											
Normatização e Fiscalização											
Tecnologia da Informação											
Ordenamento Territorial											
Formação de Recursos Humanos											
Administração de Receitas											
Administração de Concessões											
Comunicação Social											
FU04 - Demais Subfunções											
Defesa Nacional											
Defesa Aérea											
Defesa Naval											
Defesa Terrestre											
FU05 - Administração Geral											
FU05 - Demais Subfunções											
Segurança Pública											
Policimento											
Defesa Civil											
Informação e Inteligência											
FU06 - Administração Geral											
FU06 - Demais Subfunções											
Relações Exteriores											
Relações Diplomáticas											
Cooperação Internacional											
FU07 - Administração Geral											
FU07 - Demais Subfunções											
Assistência Social											
Assistência ao Idoso											
Assistência ao Portador de Deficiência											
Assistência à Criança e ao Adolescente											
Assistência Comunitária											
FU08 - Administração Geral											
FU08 - Demais Subfunções											
Previdência Social											
Previdência Básica											
Previdência do Regime Estatutário											
Previdência Complementar											
Previdência Especial											
FU09 - Administração Geral											
FU09 - Demais Subfunções											
Saúde											
Atenção Básica											
Assistência Hospitalar e Ambulatorial											
Suporte Profilático e Terapêutico											
Vigilância Sanitária											
Vigilância Epidemiológica											
Alimentação e Nutrição											
FU10 - Administração Geral											
FU10 - Demais Subfunções											

Relatório Resumido de Execução Orçamentária Simplificado
Prefeitura Municipal de Capim Branco - MG (Poder Executivo)
CNPJ:
Exercício: 2022
Período de referência: 6º bimestre

Função/Subfunção - Intra	Execução da Despesa - Intra										INSCRITAS EM RESTOS A PAGAR NÃO PROCESSADOS (f)
	DOTAÇÃO INICIAL	DOTAÇÃO ATUALIZADA (a)	DESPESAS EMPENHADAS NO BIMESTRE	DESPESAS EMPENHADAS ATÉ O BIMESTRE (b)	% (b/III b)	SALDO (c) = (a-b)	DESPESAS LIQUIDADAS NO BIMESTRE	DESPESAS LIQUIDADAS ATÉ O BIMESTRE (d)	% (d/III d)	SALDO (e) = (a-d)	
Trabalho											
Proteção e Benefícios ao Trabalhador											
Relações de Trabalho											
Empregabilidade											
Fomento ao Trabalho											
FU11 - Administração Geral											
FU11 - Demais Subfunções											
Educação											
Ensino Fundamental											
Ensino Médio											
Ensino Profissional											
Ensino Superior											
Educação Infantil											
Educação de Jovens e Adultos											
Educação Especial											
Educação Básica											
FU12 - Administração Geral											
FU12 - Demais Subfunções											
Cultura											
Patrimônio Histórico Artístico e Arqueológico											
Difusão Cultural											
FU13 - Administração Geral											
FU13 - Demais Subfunções											
Direitos da Cidadania											
Custódia e Reintegração Social											
Direitos Individuais Coletivos e Difusos											
Assistência aos Povos Indígenas											
FU14 - Administração Geral											
FU14 - Demais Subfunções											
Urbanismo											
Infra-Estrutura Urbana											
Serviços Urbanos											
Transportes Coletivos Urbanos											
FU15 - Administração Geral											
FU15 - Demais Subfunções											
Habitação											
Habitação Rural											
Habitação Urbana											
FU16 - Administração Geral											
FU16 - Demais Subfunções											
Saneamento											
Saneamento Básico Rural											
Saneamento Básico Urbano											
FU17 - Administração Geral											
FU17 - Demais Subfunções											
Gestão Ambiental											
Preservação e Conservação Ambiental											
Controle Ambiental											
Recuperação de Áreas Degradadas											
Recursos Hídricos											
Meteorologia											
FU18 - Administração Geral											
FU18 - Demais Subfunções											
Ciência e Tecnologia											
Desenvolvimento Científico											

Relatório Resumido de Execução Orçamentária Simplificado
Prefeitura Municipal de Capim Branco - MG (Poder Executivo)
CNPJ:
Exercício: 2022
Período de referência: 6º bimestre

Função/Subfunção - Intra	Execução da Despesa - Intra										
	DOTAÇÃO INICIAL	DOTAÇÃO ATUALIZADA (a)	DESPESAS EMPENHADAS NO BIMESTRE	DESPESAS EMPENHADAS ATÉ O BIMESTRE (b)	% (b/III b)	SALDO (c) = (a-b)	DESPESAS LIQUIDADAS NO BIMESTRE	DESPESAS LIQUIDADAS ATÉ O BIMESTRE (d)	% (d/III d)	SALDO (e) = (a-d)	INSCRITAS EM RESTOS A PAGAR NÃO PROCESSADOS (f)
Desenvolvimento Tecnológico e Engenharia											
Difusão do Conhecimento Científico e Tecnológico											
FU19 - Administração Geral											
FU19 - Demais Subfunções											
Agricultura											
Abastecimento											
Extensão Rural											
Irrigação											
Promoção da Produção Agropecuária											
Defesa Agropecuária											
FU20 - Administração Geral											
FU20 - Demais Subfunções											
Organização Agrária											
Reforma Agrária											
Colonização											
FU21 - Administração Geral											
FU21 - Demais Subfunções											
Indústria											
Promoção Industrial											
Produção Industrial											
Mineração											
Propriedade Industrial											
Normalização e Qualidade											
FU22 - Administração Geral											
FU22 - Demais Subfunções											
Comércio e Serviços											
Promoção Comercial											
Comercialização											
Comércio Exterior											
Serviços Financeiros											
Turismo											
FU23 - Administração Geral											
FU23 - Demais Subfunções											
Comunicações											
Comunicações Postais											
Telecomunicações											
FU24 - Administração Geral											
FU24 - Demais Subfunções											
Energia											
Conservação de Energia											
Energia Elétrica											
Combustíveis Minerais											
Biocombustíveis											
FU25 - Administração Geral											
FU25 - Demais Subfunções											
Transporte											
Transporte Aéreo											
Transporte Rodoviário											
Transporte Ferroviário											
Transporte Hidroviário											
Transportes Especiais											
FU26 - Administração Geral											
FU26 - Demais Subfunções											
Desporto e Lazer											
Desporto de Rendimento											

Relatório Resumido de Execução Orçamentária Simplificado
Prefeitura Municipal de Capim Branco - MG (Poder Executivo)
CNPJ:
Exercício: 2022
Período de referência: 6º bimestre

Função/Subfunção - Intra	Execução da Despesa - Intra										
	DOTAÇÃO INICIAL	DOTAÇÃO ATUALIZADA (a)	DESPESAS EMPENHADAS NO BIMESTRE	DESPESAS EMPENHADAS ATÉ O BIMESTRE (b)	% (b/III b)	SALDO (c) = (a-b)	DESPESAS LIQUIDADAS NO BIMESTRE	DESPESAS LIQUIDADAS ATÉ O BIMESTRE (d)	% (d/III d)	SALDO (e) = (a-d)	INSCRITAS EM RESTOS A PAGAR NÃO PROCESSADOS (f)
Desporto Comunitário											
Lazer											
FU27 - Administração Geral											
FU27 - Demais Subfunções											
Encargos Especiais											
Refinanciamento da Dívida Interna											
Refinanciamento da Dívida Externa											
Serviço da Dívida Interna											
Serviço da Dívida Externa											
Transferências											
Outros Encargos Especiais											
Transferências para a Educação Básica											
FU28 - Demais Subfunções											
Reserva de Contingência											

RREO-Anexo 02 | Tabela 2.0 - Demonstrativo da Execução das Despesas por Função/Subfunção

Notas Explicativas	Valores
	31/12/2022
Notas Explicativas	-
Notas Explicativas	

RREO-Anexo 03 | Tabela 3.2 - Demonstrativo da Receita Corrente Líquida - Municípios

Especificação	Evolução da Receita Corrente Líquida												TOTAL (ÚLTIMOS 12 MESES)	PREVISÃO ATUALIZADA 2022
	<MR-11>	<MR-10>	<MR-9>	<MR-8>	EVOLUÇÃO DA RECEITA REALIZADA NOS ÚLTIMOS 12 MESES									
	<MR-7>	<MR-6>	<MR-5>	<MR-4>	<MR-3>	<MR-2>	<MR-1>	<MR>						
RECEITAS CORRENTES (I)	2.747.928,44	3.249.307,12	3.249.234,32	2.941.910,60	3.386.639,78	4.062.022,18	3.146.715,70	2.820.570,52	2.847.090,65	2.482.934,06	3.168.932,12	4.350.307,93	38.453.593,42	33.998.597,63
Impostos, Taxas e Contribuições de Melhoria	82.065,62	126.249,44	180.407,08	123.810,52	170.208,02	116.923,16	157.830,49	317.413,42	584.854,45	199.678,38	168.938,88	266.582,67	2.494.962,13	2.606.573,00
IPTU	14.713,14	15.257,17	13.983,55	8.333,60	15.657,86	8.792,45	20.100,37	60.245,45	359.911,51	68.818,59	43.785,24	25.970,25	655.569,18	611.114,88
ISS	28.033,35	38.043,67	53.838,70	64.520,44	65.791,64	58.953,04	60.821,49	75.280,01	61.921,59	57.512,23	61.714,01	74.003,00	700.433,17	1.151.978,27
ITBI	4.736,05	39.182,48	51.222,82	14.372,84	57.893,78	16.388,51	30.521,10	126.693,48	53.022,56	25.370,90	25.003,41	70.901,11	515.309,04	336.363,53
IRRF	25.369,90	20.403,00	44.328,15	27.048,25	25.185,58	24.424,95	24.513,26	24.763,80	28.822,43	25.487,84	24.211,49	83.373,66	377.932,31	453.015,89
Outros Impostos, Taxas e Contribuições de Melhoria	9.213,18	13.363,12	17.033,86	9.535,39	5.679,16	8.364,21	21.874,27	30.430,68	81.176,36	22.488,82	14.224,73	12.334,65	245.718,43	54.100,43
Contribuições	126.692,82	120.617,32	117.858,69	138.025,90	125.079,57	108.496,19	93.820,52	86.952,02	85.462,13	86.992,52	81.786,88	94.182,14	1.265.966,70	1.343.843,68
Receita Patrimonial	83.401,26	92.294,82	123.855,18	112.887,89	143.935,84	144.205,55	151.748,06	163.924,14	144.881,37	133.725,91	132.774,96	155.509,98	1.583.144,96	168.473,03
Rendimentos de Aplicação Financeira	83.401,26	92.294,82	123.855,18	112.887,89	143.935,84	144.205,55	151.748,06	163.924,14	144.881,37	133.725,91	132.774,96	155.509,98	1.583.144,96	168.473,03
Outras Receitas Patrimoniais														
Receita Agropecuária														
Receita Industrial														
Receita de Serviços														
Transferências Correntes	2.435.768,74	2.909.663,61	2.827.113,37	2.567.182,43	2.947.416,35	3.692.189,93	2.743.280,13	2.252.273,71	2.031.890,52	2.061.755,07	2.530.955,71	3.356.900,58	32.356.390,15	29.680.672,84
Cota-Parte do FPM	1.139.749,64	1.590.994,41	964.525,36	1.143.304,10	1.271.811,71	1.190.022,57	1.601.695,49	1.163.718,45	1.071.767,81	1.019.750,81	1.281.641,13	1.991.413,31	15.430.394,79	9.928.545,13
Cota-Parte do ICMS	484.185,01	340.841,79	409.841,94	345.575,09	460.983,17	333.527,90	378.586,32	392.903,16	315.972,62	352.050,07	364.432,82	357.635,05	4.536.534,94	5.778.537,61
Cota-Parte do IPVA	110.451,07	89.589,49	434.497,62	223.500,82	247.082,66	142.299,32	88.599,34	83.293,16	70.320,82	54.298,64	98.043,20	73.881,75	1.715.857,89	3.012.784,85
Cota-Parte do ITR	290,71	227,88	167,12	225,05	2.316,47	1.188,37	887,94	178,78	1.727,52	8.191,88	313,01	694,84	16.409,57	16.469,15
Transferências da LC nº 87/1996	3.088,87	3.088,87	3.082,56	3.082,56	3.082,56	3.082,56	3.039,31	3.039,31	3.039,31	3.039,31	3.039,31	3.039,31	36.743,84	
Transferências da LC nº 61/1989	5.162,61	4.615,63	5.218,99	5.308,95	2.787,72	3.925,48	4.032,95	3.212,25	4.237,62	4.426,57	3.218,52	4.572,72	50.720,01	37.846,91
Transferências do FUNDEB	504.105,08	465.697,15	561.091,52	444.921,17	561.617,35	510.902,27	403.521,93	440.229,13	348.498,30	388.942,06	416.026,28	420.340,25	5.465.892,49	5.680.175,84
Outras Transferências Correntes	188.735,75	414.608,39	448.688,26	401.264,69	397.734,71	1.507.241,46	262.916,85	165.699,47	216.326,52	231.055,73	364.241,44	505.323,35	5.103.836,62	5.226.313,35
Outras Receitas Correntes	20.000,00	481,93		3,86		207,35	36,50	7,23	2,18	782,18	254.475,69	477.132,56	753.129,48	199.035,08
DEDUÇÕES (II)	347.967,66	405.253,70	362.850,02	343.582,68	396.996,20	334.192,59	298.540,63	328.660,99	273.124,32	289.092,66	350.878,73	364.386,63	4.095.526,81	2.684.129,99
Contrib. do Servidor para o Plano de Previdência														
Compensações Financ. entre Regimes Previdência														
Rendimentos de Aplicações de Recursos Previdenciários														
Dedução de Receita para Formação do FUNDEB	347.967,66	405.253,70	362.850,02	343.582,68	396.996,20	334.192,59	298.540,63	328.660,99	273.124,32	289.092,66	350.878,73	364.386,63	4.095.526,81	2.684.129,99
RECEITA CORRENTE LÍQUIDA (III) = (I - II)	2.399.960,78	2.844.053,42	2.886.384,30	2.598.327,92	2.989.643,58	3.727.829,59	2.848.175,07	2.491.909,53	2.573.966,33	2.193.841,40	2.818.053,39	3.985.921,30	34.358.066,61	31.314.467,64
(-) Transferências obrigatórias da União relativas às emendas individuais (art. 166-A, § 1º, da CF) (IV)							150.000,00						150.000,00	
RECEITA CORRENTE LÍQUIDA AJUSTADA PARA CÁLCULO DOS LIMITES DE ENDIVIDAMENTO (V) = (III - IV)	2.399.960,78	2.844.053,42	2.886.384,30	2.598.327,92	2.989.643,58	3.577.829,59	2.848.175,07	2.491.909,53	2.573.966,33	2.193.841,40	2.818.053,39	3.985.921,30	34.208.066,61	31.314.467,64
(-) Transferências obrigatórias da União relativas às emendas de bancada (art. 166, § 16, da CF) (VI)													0,00	
RECEITA CORRENTE LÍQUIDA AJUSTADA PARA CÁLCULO DOS LIMITES DA DESPESA COM PESSOAL (VII) = (V - VI)	2.399.960,78	2.844.053,42	2.886.384,30	2.598.327,92	2.989.643,58	3.577.829,59	2.848.175,07	2.491.909,53	2.573.966,33	2.193.841,40	2.818.053,39	3.985.921,30	34.208.066,61	31.314.467,64

RREO-Anexo 03 | Tabela 3.2 - Demonstrativo da Receita Corrente Líquida - Municípios

Notas Explicativas	Valores
	31/12/2022
Notas Explicativas	-
Notas Explicativas	

RREO-Anexo 04 | Tabela 4 - Demonstrativo das Receitas e Despesas Previdenciárias do RPPS

Receitas Previdenciárias - RPPS - Fundo em Capitalização (Plano Previdenciário)	Execução da Receita	
	PREVISÃO ATUALIZADA (a)	RECEITAS REALIZADAS ATÉ O BIMESTRE (b)
Receitas	-	-
RECEITAS CORRENTES (I)		
Receita de Contribuições dos Segurados		
Ativo		
Inativo		
Pensionista		
Receita de Contribuições Patronais		
Ativo		
Inativo		
Pensionista		
Receita Patrimonial		
Receitas Imobiliárias		
Receitas de Valores Mobiliários		
Outras Receitas Patrimoniais		
Receita de Serviços		
Outras Receitas Correntes		
Compensação Financeira entre os Regimes		
Receita de Aportes Periódicos para Amortização de Déficit Atuarial do RPPS (II)		
Demais Receitas Correntes		
RECEITAS DE CAPITAL (III)		
Alienação de Bens, Direitos e Ativos		
Amortização de Empréstimos		
Outras Receitas de Capital		
TOTAL DAS RECEITAS DO FUNDO EM CAPITALIZAÇÃO (IV) = (I + III - II)		

Relatório Resumido de Execução Orçamentária Simplificado
Prefeitura Municipal de Capim Branco - MG (Poder Executivo)
CNPJ:
Exercício: 2022
Período de referência: 6º bimestre

RREO-Anexo 04 | Tabela 4 - Demonstrativo das Receitas e Despesas Previdenciárias do RPPS

Despesas Previdenciárias - RPPS - Fundo em Capitalização (Plano Previdenciário)	Execução da Despesa				
	DOTAÇÃO ATUALIZADA (c)	DESPESAS EMPENHADAS ATÉ O BIMESTRE (d)	DESPESAS LIQUIDADAS ATÉ O BIMESTRE (e)	DESPESAS PAGAS ATÉ O BIMESTRE (f)	INSCRITAS EM RESTOS A PAGAR NÃO PROCESSADOS NO EXERCÍCIO (g)
Despesas	-	-	-	-	-
Benefícios					
Aposentadorias					
Pensões por Morte					
Outras Despesas Previdenciárias					
Compensação Financeira entre os Regimes					
Demais Despesas Previdenciárias					
TOTAL DAS DESPESAS DO FUNDO EM CAPITALIZAÇÃO (V)					
RESULTADO PREVIDENCIÁRIO - FUNDO EM CAPITALIZAÇÃO (VI) = (IV – V)					

Relatório Resumido de Execução Orçamentária Simplificado
Prefeitura Municipal de Capim Branco - MG (Poder Executivo)
CNPJ:
Exercício: 2022
Período de referência: 6º bimestre

RREO-Anexo 04 | Tabela 4 - Demonstrativo das Receitas e Despesas Previdenciárias do RPPS

Recursos RPPS Arrecadados em Exercícios Anteriores	Previsão Orçamentária
Recursos RPPS Arrecadados em Exercícios Anteriores	PREVISÃO ORÇAMENTÁRIA
VALOR	-

RREO-Anexo 04 | Tabela 4 - Demonstrativo das Receitas e Despesas Previdenciárias do RPPS

Reserva Orçamentária do RPPS	Previsão Orçamentária
Reserva Orçamentária do RPPS	PREVISÃO ORÇAMENTÁRIA
VALOR	-

RREO-Anexo 04 | Tabela 4 - Demonstrativo das Receitas e Despesas Previdenciárias do RPPS

Aportes de Recursos para o Fundo em Capitalização do RPPS	Aportes de Recursos
Aportes de Recursos para o Fundo em Capitalização do RPPS	APORTES REALIZADOS
Plano de Amortização - Contribuição Patronal Suplementar	-
Plano de Amortização - Aporte Periódico de Valores Predefinidos	
Outros Aportes para o RPPS	
Recursos para Cobertura de Déficit Financeiro	

RREO-Anexo 04 | Tabela 4 - Demonstrativo das Receitas e Despesas Previdenciárias do RPPS

Bens e Direitos do RPPS (Fundo em Capitalização)	Período de Referência
Bens e Direitos do RPPS (Fundo em Capitalização)	SALDO ATUAL
Caixa e Equivalentes de Caixa	-
Investimentos e Aplicações	
Outros Bens e Direitos	

RREO-Anexo 04 | Tabela 4 - Demonstrativo das Receitas e Despesas Previdenciárias do RPPS

Receitas Previdenciárias - RPPS - Fundo em Repartição (Plano Financeiro)	Execução da Receita	
	PREVISÃO ATUALIZADA (a)	RECEITAS REALIZADAS ATÉ O BIMESTRE (b)
Receitas	-	-
RECEITAS CORRENTES (VII)		
Receita de Contribuições dos Segurados		
Ativo		
Inativo		
Pensionista		
Receita de Contribuições Patronais		
Ativo		
Inativo		
Pensionista		
Receita Patrimonial		
Receitas Imobiliárias		
Receitas de Valores Mobiliários		
Outras Receitas Patrimoniais		
Receita de Serviços		
Outras Receitas Correntes		
Compensação Financeira entre os Regimes		
Demais Receitas Correntes		
RECEITAS DE CAPITAL (VIII)		
Alienação de Bens, Direitos e Ativos		
Amortização de Empréstimos		
Outras Receitas de Capital		
TOTAL DAS RECEITAS DO FUNDO EM REPARTIÇÃO (IX) = (VII + VIII)		

Relatório Resumido de Execução Orçamentária Simplificado
Prefeitura Municipal de Capim Branco - MG (Poder Executivo)
CNPJ:
Exercício: 2022
Período de referência: 6º bimestre

RREO-Anexo 04 | Tabela 4 - Demonstrativo das Receitas e Despesas Previdenciárias do RPPS

Despesas Previdenciárias - RPPS - Fundo em Repartição (Plano Financeiro)	Execução da Despesa				
	DOTAÇÃO ATUALIZADA (c)	DESPESAS EMPENHADAS ATÉ O BIMESTRE (d)	DESPESAS LIQUIDADAS ATÉ O BIMESTRE (e)	DESPESAS PAGAS ATÉ O BIMESTRE (f)	INSCRITAS EM RESTOS A PAGAR NÃO PROCESSADOS NO EXERCÍCIO (g)
Despesas	-	-	-	-	-
Benefícios					
Aposentadorias					
Pensões por Morte					
Outras Despesas Previdenciárias					
Compensação Financeira entre os Regimes					
Demais Despesas Previdenciárias					
TOTAL DAS DESPESAS DO FUNDO EM REPARTIÇÃO (X)					
RESULTADO PREVIDENCIÁRIO - FUNDO EM REPARTIÇÃO (XI) = (IX – X)					

RREO-Anexo 04 | Tabela 4 - Demonstrativo das Receitas e Despesas Previdenciárias do RPPS

Aportes de Recursos para o Fundo em Repartição do RPPS	Aportes de Recursos
	APORTES REALIZADOS
Aportes de Recursos para o Fundo em Repartição do RPPS	-
Recursos para Cobertura de Insuficiências Financeiras	
Recursos para Formação de Reserva	

RREO-Anexo 04 | Tabela 4 - Demonstrativo das Receitas e Despesas Previdenciárias do RPPS

Bens e Direitos do RPPS (Fundo em Repartição)	Período de Referência
	SALDO ATUAL
Bens e Direitos do RPPS (Fundo em Repartição)	-
Caixa e Equivalentes de Caixa	
Investimentos e Aplicações	
Outros Bens e Direitos	

RREO-Anexo 04 | Tabela 4 - Demonstrativo das Receitas e Despesas Previdenciárias do RPPS

Receitas da Administração - RPPS	Execução da Receita	
	PREVISÃO ATUALIZADA (a)	RECEITAS REALIZADAS ATÉ O BIMESTRE (b)
Receitas da Administração - RPPS	-	-
RECEITAS CORRENTES		
TOTAL DAS RECEITAS DA ADMINISTRAÇÃO RPPS - (XII)		

Relatório Resumido de Execução Orçamentária Simplificado
Prefeitura Municipal de Capim Branco - MG (Poder Executivo)
CNPJ:
Exercício: 2022
Período de referência: 6º bimestre

RREO-Anexo 04 | Tabela 4 - Demonstrativo das Receitas e Despesas Previdenciárias do RPPS

Despesas da Administração - RPPS	Execução da Despesa				
	DOTAÇÃO ATUALIZADA (c)	DESPESAS EMPENHADAS ATÉ O BIMESTRE (d)	DESPESAS LIQUIDADAS ATÉ O BIMESTRE (e)	DESPESAS PAGAS ATÉ O BIMESTRE (f)	INSCRITAS EM RESTOS A PAGAR NÃO PROCESSADOS NO EXERCÍCIO (g)
Despesas da Administração - RPPS	-	-	-	-	-
DESPESAS CORRENTES (XIII)					
Pessoal e Encargos Sociais					
Demais Despesas Correntes					
DESPESAS DE CAPITAL (XIV)					
TOTAL DAS DESPESAS DA ADMINISTRAÇÃO RPPS (XV) = (XIII + XIV)					
RESULTADO DA ADMINISTRAÇÃO RPPS (XVI) = (XII – XV)					

RREO-Anexo 04 | Tabela 4 - Demonstrativo das Receitas e Despesas Previdenciárias do RPPS

Bens e Direitos - Administração do RPPS	Período de Referência
	SALDO ATUAL
Bens e Direitos - Administração do RPPS	-
Caixa e Equivalentes de Caixa	
Investimentos e Aplicações	
Outros Bens e Direitos	

RREO-Anexo 04 | Tabela 4 - Demonstrativo das Receitas e Despesas Previdenciárias do RPPS

Receitas Previdenciárias (Benefícios Mantidos Pelo Tesouro)	Execução da Receita	
	PREVISÃO ATUALIZADA (a)	RECEITAS REALIZADAS ATÉ O BIMESTRE (b)
Receitas Previdenciárias (Benefícios Mantidos Pelo Tesouro)	-	-
Contribuições dos Servidores		
Demais Receitas Previdenciárias		
TOTAL DAS RECEITAS (BENEFÍCIOS MANTIDOS PELO TESOURO) (XVII)		

Relatório Resumido de Execução Orçamentária Simplificado
Prefeitura Municipal de Capim Branco - MG (Poder Executivo)
CNPJ:
Exercício: 2022
Período de referência: 6º bimestre

RREO-Anexo 04 | Tabela 4 - Demonstrativo das Receitas e Despesas Previdenciárias do RPPS

Despesas Previdenciárias (Benefícios Mantidos Pelo Tesouro)	Execução da Despesa				
	DOTAÇÃO ATUALIZADA (c)	DESPESAS EMPENHADAS ATÉ O BIMESTRE (d)	DESPESAS LIQUIDADAS ATÉ O BIMESTRE (e)	DESPESAS PAGAS ATÉ O BIMESTRE (f)	INSCRITAS EM RESTOS A PAGAR NÃO PROCESSADOS NO EXERCÍCIO (g)
Despesas Previdenciárias (Benefícios Mantidos Pelo Tesouro)	-	-	-	-	-
Aposentadorias					
Pensões					
Outras Despesas Previdenciárias					
TOTAL DAS DESPESAS (BENEFÍCIOS MANTIDOS PELO TESOURO) (XVIII)					
RESULTADO DOS BENEFÍCIOS MANTIDOS PELO TESOURO (XIX) = (XVII - XVIII)					

RREO-Anexo 04 | Tabela 4 - Demonstrativo das Receitas e Despesas Previdenciárias do RPPS

Notas Explicativas	Valores
	31/12/2022
Notas Explicativas	-
Notas Explicativas	


RREO-Anexo 06 | Tabela 6.3 - Demonstrativo dos Resultados Primário e Nominal - Municípios

Cálculo Acima da Linha - Receitas Primárias	Receita Orçamentária	
	PREVISÃO ATUALIZADA	Até o Bimestre / 2022
		RECEITAS REALIZADAS (a)
Cálculo Acima da Linha - Receitas Primárias	-	-
RECEITAS CORRENTES (I)	31.314.467,64	34.358.066,61
Impostos, Taxas e Contribuições de Melhoria	2.606.573,00	2.494.962,13
IPTU		
ISS		
ITBI		
IRRF	453.015,89	377.932,31
Outros Impostos, Taxas e Contribuições de Melhoria	2.153.557,11	2.117.029,82
Contribuições	1.343.843,68	1.265.966,70
Receita Patrimonial	168.473,03	1.583.144,96
Aplicações Financeiras (II)		
Outras Receitas Patrimoniais	168.473,03	1.583.144,96
Transferências Correntes	26.996.542,85	28.260.863,34
Cota-Parte do FPM		
Cota-Parte do ICMS		
Cota-Parte do IPVA		
Cota-Parte do ITR		
Transferências da LC 87/1996		
Transferências da LC nº 61/1989		
Transferências do FUNDEB		
Outras Transferências Correntes	26.996.542,85	28.260.863,34
Demais Receitas Correntes	199.035,08	753.129,48
Outras Receitas Financeiras (III)		
Receitas Correntes Restantes	199.035,08	753.129,48
RECEITAS PRIMÁRIAS CORRENTES (IV) = (I - II - III)	31.314.467,64	34.358.066,61
RECEITAS DE CAPITAL (V)	2.569.861,80	3.605.450,04
Operações de Crédito (VI)	280.087,50	
Amortização de Empréstimos (VII)		
Alienação de Bens		
Receitas de Alienação de Investimentos Temporários (VIII)		
Receitas de Alienação de Investimentos Permanentes (IX)		
Outras Alienações de Bens		
Transferências de Capital	2.289.774,30	3.605.450,04
Convênios		
Outras Transferências de Capital	2.289.774,30	3.605.450,04
Outras Receitas de Capital		
Outras Receitas de Capital Não Primárias (X)		
Outras Receitas de Capital Primárias		
RECEITAS PRIMÁRIAS DE CAPITAL (XI) = (V - VI - VII - VIII - IX - X)	2.289.774,30	3.605.450,04
RECEITA PRIMÁRIA TOTAL (XII) = (IV + XI)	33.604.241,94	37.963.516,65

Relatório Resumido de Execução Orçamentária Simplificado
Prefeitura Municipal de Capim Branco - MG (Poder Executivo)
CNPJ:
Exercício: 2022
Período de referência: 6º bimestre

RREO-Anexo 06 | Tabela 6.3 - Demonstrativo dos Resultados Primário e Nominal - Municípios

Cálculo Acima da Linha - Despesas Primárias	DOTAÇÃO ATUALIZADA	Despesa Orçamentária					
		Até o Bimestre / 2022					
		DESPESAS EMPENHADAS	DESPESAS LIQUIDADAS	DESPESAS PAGAS (a)	RESTOS A PAGAR PROCESSADOS PAGOS (b)	RESTOS A PAGAR NÃO PROCESSADOS	
						LIQUIDADOS	PAGOS (c)
Cálculo Acima da Linha - Despesas Primárias	-	-	-	-	-	-	-
DESPESAS CORRENTES (XIII)	32.778.733,10	30.358.693,20	29.577.620,99	29.093.695,02	607.799,74	168.253,01	168.253,01
Pessoal e Encargos Sociais	14.245.086,49	13.504.314,76	13.501.531,63	13.339.757,80	126.126,83		
Juros e Encargos da Dívida (XIV)	560,18						
Outras Despesas Correntes	18.533.086,43	16.854.378,44	16.076.089,36	15.753.937,22	481.672,91	168.253,01	168.253,01
DESPESAS PRIMÁRIAS CORRENTES (XV) = (XIII - XIV)	32.778.172,92	30.358.693,20	29.577.620,99	29.093.695,02	607.799,74	168.253,01	168.253,01
DESPESAS DE CAPITAL (XVI)	9.371.035,80	5.638.965,10	5.061.522,67	4.707.085,58	345.264,35	70.944,00	70.944,00
Investimentos	8.737.091,44	5.010.268,27	4.432.825,84	4.078.388,75	345.264,35	70.944,00	70.944,00
Inversões Financeiras	1,07						
Concessão de Empréstimos e Financiamentos (XVII)							
Aquisição de Título de Capital já Integralizado (XVIII)							
Aquisição de Título de Crédito (XIX)							
Demais Inversões Financeiras	1,07						
Amortização da Dívida (XX)	633.943,29	628.696,83	628.696,83	628.696,83			
DESPESAS PRIMÁRIAS DE CAPITAL (XXI) = (XVI - XVII - XVIII - XIX - XX)	8.737.092,51	5.010.268,27	4.432.825,84	4.078.388,75	345.264,35	70.944,00	70.944,00
RESERVA DE CONTINGÊNCIA (XXII)	55.903,88						
DESPESA PRIMÁRIA TOTAL (XXIII) = (XV + XXI + XXII)	41.571.169,31	35.368.961,47	34.010.446,83	33.172.083,77	953.064,09	239.197,01	239.197,01

 <div> Sistema de Informações Contábeis e Fiscais do Setor Público Brasileiro </div> <div> TESOURO NACIONAL </div>	Relatório Resumido de Execução Orçamentária Simplificado
	Prefeitura Municipal de Capim Branco - MG (Poder Executivo)
	CNPJ:
	Exercício: 2022
	Período de referência: 6º bimestre

RREO-Anexo 06 | Tabela 6.3 - Demonstrativo dos Resultados Primário e Nominal - Municípios

Resultado Primário - Acima da Linha	Até o Bimestre / 2022
	VALOR
Resultado Primário - Acima da Linha	-
RESULTADO PRIMÁRIO - Acima da Linha (XXIV) = (XIIa - (XXIIIa + XXIIIb + XXIIIc))	3.599.171,78

RREO-Anexo 06 | Tabela 6.3 - Demonstrativo dos Resultados Primário e Nominal - Municípios

Meta Fiscal para o Resultado Primário	Meta Fixada na LDO
	VALOR CORRENTE
Meta Fiscal para o Resultado Primário	-
Meta fixada no Anexo de Metas Fiscais da LDO para o exercício de referência	

RREO-Anexo 06 | Tabela 6.3 - Demonstrativo dos Resultados Primário e Nominal - Municípios

Juros Nominais	Até o Bimestre 2022
	VALOR
Juros Nominais	-
Juros, Encargos e Variações Monetárias Ativos (XXV)	1.583.144,96
Juros, Encargos e Variações Monetárias Passivos (XXVI)	24.923,03

RREO-Anexo 06 | Tabela 6.3 - Demonstrativo dos Resultados Primário e Nominal - Municípios

Resultado Nominal - Acima da Linha	Até o Bimestre / 2022
	VALOR
Resultado Nominal - Acima da Linha	-
RESULTADO NOMINAL - Acima da Linha (XXVII) = XXIV + (XXV - XXVI)	5.157.393,71

RREO-Anexo 06 | Tabela 6.3 - Demonstrativo dos Resultados Primário e Nominal - Municípios

Meta Fiscal para o Resultado Nominal	Meta Fixada na LDO
	VALOR CORRENTE
Meta Fiscal para o Resultado Nominal	-
Meta fixada no Anexo de Metas Fiscais da LDO para o exercício de referência	

RREO-Anexo 06 | Tabela 6.3 - Demonstrativo dos Resultados Primário e Nominal - Municípios

Cálculo Abaixo da Linha - Resultado Nominal	Saldo	
	Em 31/12/2021 (a)	Até o Bimestre 2022 (b)
Cálculo Abaixo da Linha - Resultado Nominal	-	-
DÍVIDA CONSOLIDADA (XXVIII)	10.127.595,07	9.595.036,30
DEDUÇÕES (XXIX)	12.515.205,01	15.831.443,27
Disponibilidade de Caixa	11.991.411,30	15.300.859,87
Disponibilidade de Caixa Bruta	13.080.082,94	16.014.177,77
(-) Restos a Pagar Processados (XXX)	1.088.671,64	639.247,93
(-) Depósitos Restituíveis e Valores Vinculados	0,00	74.069,97
Demais Haveres Financeiros	523.793,71	530.583,40
DÍVIDA CONSOLIDADA LÍQUIDA (XXXI) = (XXVIII - XXIX)	-2.387.609,94	-6.236.406,97

RREO-Anexo 06 | Tabela 6.3 - Demonstrativo dos Resultados Primário e Nominal - Municípios

Resultado Nominal - Abaixo da Linha	Até o Bimestre
	VALOR
Resultado Nominal - Abaixo da Linha	-
RESULTADO NOMINAL - Abaixo da Linha (XXXII) = (XXXIa - XXXIb)	3.848.797,03

RREO-Anexo 06 | Tabela 6.3 - Demonstrativo dos Resultados Primário e Nominal - Municípios

Ajuste Metodológico	Até o Bimestre 2022
	VALOR
Ajuste Metodológico	-
VARIAÇÃO SALDO RPP = (XXXIII) = (XXXa - XXXb)	-639.247,93
RECEITA DE ALIENAÇÃO DE INVESTIMENTOS PERMANENTES (IX)	
PASSIVOS RECONHECIDOS NA DC (XXXIV)	
VARIAÇÃO CAMBIAL (XXXV)	
PAGAMENTO DE PRECATÓRIOS INTEGRANTES DA DC (XXXVI)	
AJUSTES RELATIVOS AO RPPS (XXXVII)	
OUTROS AJUSTES (XXXVIII)	
RESULTADO NOMINAL AJUSTADO - Abaixo da Linha (XXXIX) = (XXXII - XXXIII - IX + XXXIV + XXXV - XXXVI + XXXVII + XXXVIII)	4.488.044,96

RREO-Anexo 06 | Tabela 6.3 - Demonstrativo dos Resultados Primário e Nominal - Municípios

Resultado Primário - Abaixo da Linha	Até o Bimestre
	VALOR
Resultado Primário - Abaixo da Linha	-
RESULTADO PRIMÁRIO - Abaixo da Linha (XL) = XXXIX - (XXV - XXVI)	2.879.976,97

RREO-Anexo 06 | Tabela 6.3 - Demonstrativo dos Resultados Primário e Nominal - Municípios

Informações Adicionais	PREVISÃO ORÇAMENTÁRIA
	PREVISÃO ORÇAMENTÁRIA
Informações Adicionais	-
SALDO DE EXERCÍCIOS ANTERIORES	
Recursos Arrecadados em Exercícios Anteriores - RPPS	
Superávit Financeiro Utilizado para Abertura e Reabertura de Créditos Adicionais	
RESERVA ORÇAMENTÁRIA DO RPPS	

RREO-Anexo 06 | Tabela 6.3 - Demonstrativo dos Resultados Primário e Nominal - Municípios

Notas Explicativas	Valores
	31/12/2022
Notas Explicativas	-
Notas Explicativas	


<div><div>siconfi</div><div>Sistema de Informações Contábeis e Fiscais do Setor Público Brasileiro</div><div>TESOURO NACIONAL</div></div>	Relatório Resumido de Execução Orçamentária Simplificado
	Prefeitura Municipal de Capim Branco - MG (Poder Executivo)
	CNPJ:
	Exercício: 2022
	Período de referência: 6º bimestre

RREO-Anexo 07 | Tabela 7.0 - Demonstrativo dos Restos à Pagar por Poder e Órgão - Municípios

Poder/Órgão	Poder/Órgão												
	RESTOS A PAGAR PROCESSADOS					RESTOS A PAGAR NÃO PROCESSADOS							Saldo Total L = (e + k)
	Inscritos		Pagos (c)	Cancelados (d)	Saldo e = (a+ b) - (c + d)	Inscritos		Liquidados (h)	Pagos (i)	Cancelados (j)	Saldo k = (f + g) - (i + j)		
	Em Exercícios Anteriores (a)	Em 31 de dezembro de 2021 (b)				Em Exercícios Anteriores (f)	Em 31 de dezembro de 2021 (g)						
RESTOS A PAGAR (EXCETO INTRA-ORÇAMENTÁRIOS) (I)	135.480,16	953.191,48	953.064,09	0,00	135.607,55	166.136,67	346.049,21	239.197,01	239.197,01	0,00	272.988,87	408.596,42	
PODER EXECUTIVO	135.480,16	953.191,48	953.064,09		135.607,55	166.136,67	346.049,21	239.197,01	239.197,01		272.988,87	408.596,42	
PODER LEGISLATIVO													
Câmara Municipal													
Tribunal de Contas do Município													
RESTOS A PAGAR (INTRA-ORÇAMENTÁRIOS) (II)													
TOTAL (III) = (I + II)	135.480,16	953.191,48	953.064,09	0,00	135.607,55	166.136,67	346.049,21	239.197,01	239.197,01	0,00	272.988,87	408.596,42	

RREO-Anexo 07 | Tabela 7.0 - Demonstrativo dos Restos à Pagar por Poder e Órgão - Municípios

Poder/Órgão - Intra	Poder/Órgão - Intra											
	Poder/Órgão Intra											
	RESTOS A PAGAR PROCESSADOS					RESTOS A PAGAR NÃO PROCESSADOS						
	Inscritos		Pagos (c)	Cancelados (d)	Saldo e = (a + b) - (c + d)	Inscritos		Liquidados (h)	Pagos (i)	Cancelados (j)	Saldo k = (f + g) - (i + j)	Saldo Total L = (e + k)
Em Exercícios Anteriores (a)	Em 31 de dezembro de 2021 (b)	Em Exercícios Anteriores (f)				Em 31 de dezembro de 2021 (g)						
RESTOS A PAGAR (INTRA-ORÇAMENTÁRIOS) (II)												
PODER EXECUTIVO												
PODER LEGISLATIVO												
Câmara Municipal												
Tribunal de Contas do Município												

 <div> Sistema de Informações Contábeis e Fiscais do Setor Público Brasileiro </div> <div> TESOURO NACIONAL </div>	Relatório Resumido de Execução Orçamentária Simplificado
	Prefeitura Municipal de Capim Branco - MG (Poder Executivo)
	CNPJ:
	Exercício: 2022
	Período de referência: 6º bimestre

RREO-Anexo 07 | Tabela 7.0 - Demonstrativo dos Restos à Pagar por Poder e Órgão - Municípios

Notas Explicativas	Valores
	31/12/2022
Notas Explicativas	-
Notas Explicativas	

RREO-Anexo 09 | Tabela 9.0 - Demonstrativo das Receitas de Operações de Crédito e Despesas de Capital

Receitas	Receitas de Operações de Crédito		
	PREVISÃO ATUALIZADA (a)	RECEITAS REALIZADAS (b)	SALDO NÃO REALIZADO (c) = (a - b)
Receitas	-	-	-
RECEITAS DE OPERAÇÕES DE CRÉDITO (I)	280.087,50		280.087,50

RREO-Anexo 09 | Tabela 9.0 - Demonstrativo das Receitas de Operações de Crédito e Despesas de Capital

Despesas	Despesas de Capital		
	DOTAÇÃO ATUALIZADA (d)	DESPESAS EMPENHADAS (e)	SALDO NÃO EXECUTADO (f) = (d - e)
Despesas	-	-	-
DESPESAS DE CAPITAL	10.904.080,27	7.826.475,82	3.077.604,45
Investimentos	10.270.135,91	7.197.778,99	3.072.356,92
Inversões Financeiras	1,07		1,07
Amortização da Dívida	633.943,29	628.696,83	5.246,46
(-) Incentivos Fiscais a Contribuinte			
(-) Incentivos Fiscais a Contribuinte por Instituições Financeiras			
DESPESA DE CAPITAL LÍQUIDA (II)	10.904.080,27	7.826.475,82	3.077.604,45

RREO-Anexo 09 | Tabela 9.0 - Demonstrativo das Receitas de Operações de Crédito e Despesas de Capital

Resultado para Apuração da Regra de Ouro	Resultado para Apuração da Regra de Ouro		
	(d - a)	(e - b)	(f - c)
Resultado para Apuração da Regra de Ouro	-	-	-
RESULTADO PARA APURAÇÃO DA REGRA DE OURO (III) = (II - I)	10.623.992,77	7.826.475,82	2.797.516,95

RREO-Anexo 09 | Tabela 9.0 - Demonstrativo das Receitas de Operações de Crédito e Despesas de Capital

Notas Explicativas	Valores
	31/12/2022
Notas Explicativas	-
Notas Explicativas	

RREO-Anexo 10 - RPPS | Tabela 10 - Demonstrativo da Projeção Atuarial do Regime Próprio de Previdência dos Servidores

Projeção Atuarial do RPPS - Fundo em Capitalização (Plano Previdenciário)	Projeção Atuarial do RPPS - Fundo em Capitalização (Plano Previdenciário)			
	Projeção Atuarial do RPPS - Fundo em Capitalização (Plano Previdenciário)			
	RECEITAS PREVIDENCIÁRIAS (a)	DESPESAS PREVIDENCIÁRIAS (b)	RESULTADO PREVIDENCIÁRIO (c) = (a - b)	SALDO FINANCEIRO DO EXERCÍCIO (d) = ("d" exercício Anterior) + (c)
2021				
2022				
2023				
2024				
2025				
2026				
2027				
2028				
2029				
2030				
2031				
2032				
2033				
2034				
2035				
2036				
2037				
2038				
2039				
2040				
2041				
2042				
2043				
2044				
2045				
2046				
2047				
2048				
2049				
2050				
2051				
2052				
2053				
2054				
2055				
2056				
2057				
2058				
2059				
2060				
2061				

Relatório Resumido de Execução Orçamentária Simplificado
Prefeitura Municipal de Capim Branco - MG (Poder Executivo)
CNPJ:
Exercício: 2022
Período de referência: 6º bimestre

Projeção Atuarial do RPPS - Fundo em Capitalização (Plano Previdenciário)	Projeção Atuarial do RPPS - Fundo em Capitalização (Plano Previdenciário)			
	Projeção Atuarial do RPPS - Fundo em Capitalização (Plano Previdenciário)			
	RECEITAS PREVIDENCIÁRIAS (a)	DESPESAS PREVIDENCIÁRIAS (b)	RESULTADO PREVIDENCIÁRIO (c) = (a - b)	SALDO FINANCEIRO DO EXERCÍCIO (d) = ("d" exercício Anterior) + (c)
2062				
2063				
2064				
2065				
2066				
2067				
2068				
2069				
2070				
2071				
2072				
2073				
2074				
2075				
2076				
2077				
2078				
2079				
2080				
2081				
2082				
2083				
2084				
2085				
2086				
2087				
2088				
2089				
2090				
2091				
2092				
2093				
2094				
2095				

RREO-Anexo 10 - RPPS | Tabela 10 - Demonstrativo da Projeção Atuarial do Regime Próprio de Previdência dos Servidores

Projeção Atuarial do RPPS - Fundo em Repartição (Plano Financeiro)	Projeção Atuarial do RPPS - Fundo em Repartição (Plano Financeiro)			
	Projeção Atuarial do RPPS - Fundo em Repartição (Plano Financeiro)			
	RECEITAS PREVIDENCIÁRIAS (a)	DESPESAS PREVIDENCIÁRIAS (b)	RESULTADO PREVIDENCIÁRIO (c) = (a - b)	SALDO FINANCEIRO DO EXERCÍCIO (d) = ("d" exercício Anterior) + (c)
2021				

Relatório Resumido de Execução Orçamentária Simplificado
Prefeitura Municipal de Capim Branco - MG (Poder Executivo)
CNPJ:
Exercício: 2022
Período de referência: 6º bimestre

Projeção Atuarial do RPPS - Fundo em Repartição (Plano Financeiro)	Projeção Atuarial do RPPS - Fundo em Repartição (Plano Financeiro)			
	Projeção Atuarial do RPPS - Fundo em Repartição (Plano Financeiro)			
	RECEITAS PREVIDENCIÁRIAS (a)	DESPESAS PREVIDENCIÁRIAS (b)	RESULTADO PREVIDENCIÁRIO (c) = (a - b)	SALDO FINANCEIRO DO EXERCÍCIO (d) = ("d" exercício Anterior) + (c)
2022				
2023				
2024				
2025				
2026				
2027				
2028				
2029				
2030				
2031				
2032				
2033				
2034				
2035				
2036				
2037				
2038				
2039				
2040				
2041				
2042				
2043				
2044				
2045				
2046				
2047				
2048				
2049				
2050				
2051				
2052				
2053				
2054				
2055				
2056				
2057				
2058				
2059				
2060				
2061				
2062				
2063				
2064				

Relatório Resumido de Execução Orçamentária Simplificado
Prefeitura Municipal de Capim Branco - MG (Poder Executivo)
CNPJ:
Exercício: 2022
Período de referência: 6º bimestre

Projeção Atuarial do RPPS - Fundo em Repartição (Plano Financeiro)	Projeção Atuarial do RPPS - Fundo em Repartição (Plano Financeiro)			
	Projeção Atuarial do RPPS - Fundo em Repartição (Plano Financeiro)			
	RECEITAS PREVIDENCIÁRIAS (a)	DESPESAS PREVIDENCIÁRIAS (b)	RESULTADO PREVIDENCIÁRIO (c) = (a - b)	SALDO FINANCEIRO DO EXERCÍCIO (d) = ("d" exercício Anterior) + (c)
2065				
2066				
2067				
2068				
2069				
2070				
2071				
2072				
2073				
2074				
2075				
2076				
2077				
2078				
2079				
2080				
2081				
2082				
2083				
2084				
2085				
2086				
2087				
2088				
2089				
2090				
2091				
2092				
2093				
2094				
2095				

RREO-Anexo 10 - RPPS | Tabela 10 - Demonstrativo da Projeção Atuarial do Regime Próprio de Previdência dos Servidores

Notas Explicativas	Valores
	31/12/2022
Notas Explicativas	-
Notas Explicativas	

RREO-Anexo 11 | Tabela 11.0 - Demonstrativo da Receita de Alienação de Ativos e Aplicação dos Recursos

Receitas	Execução da Receita		
	PREVISÃO ATUALIZADA (a)	RECEITAS REALIZADAS (b)	SALDO (c) = (a - b)
Receitas	-	-	-
RECEITAS DE ALIENAÇÃO DE ATIVOS (I)			
Receita de Alienação de Bens Móveis			
Receita de Alienação de Bens Imóveis			
Receita de Alienação de Bens Intangíveis			
Receita de Rendimentos de Aplicações Financeiras			

Relatório Resumido de Execução Orçamentária Simplificado
Prefeitura Municipal de Capim Branco - MG (Poder Executivo)
CNPJ:
Exercício: 2022
Período de referência: 6º bimestre

RREO-Anexo 11 | Tabela 11.0 - Demonstrativo da Receita de Alienação de Ativos e Aplicação dos Recursos

Despesas	Execução da Despesa						
	DOTAÇÃO ATUALIZADA (d)	DESPESAS EMPENHADAS (e)	DESPESAS LIQUIDADAS	DESPESAS PAGAS (f)	DESPESAS INSCRITAS EM RESTOS A PAGAR NÃO PROCESSADOS	PAGAMENTO DE RESTOS A PAGAR (g)	SALDO (h) = (d-e)
Despesas	-	-	-	-	-	-	-
APLICAÇÃO DOS RECURSOS DA ALIENAÇÃO DE ATIVOS (II)							
DESPESAS DE CAPITAL							
Investimentos							
Inversões Financeiras							
Amortização da Dívida							
DESPESAS CORRENTES DOS REGIMES DE PREVIDÊNCIA							
Regime Geral da Previdência Social							
Regime Próprio de Previdência dos Servidores Públicos							

RREO-Anexo 11 | Tabela 11.0 - Demonstrativo da Receita de Alienação de Ativos e Aplicação dos Recursos


Saldo Financeiro a Aplicar	Saldo Financeiro a Aplicar		
	2021 (I)	2022 (J) = (Ib - (II f + II g))	SALDO ATUAL (K) = (III + III j)
Saldo Financeiro a Aplicar	-	-	-
VALOR (III)		0,00	

RREO-Anexo 11 | Tabela 11.0 - Demonstrativo da Receita de Alienação de Ativos e Aplicação dos Recursos

Notas Explicativas	Valores
	31/12/2022
Notas Explicativas	-
Notas Explicativas	

RREO-Anexo 13 | Tabela 13.0 - Demonstrativo das Parcerias Público-Privadas

Impactos das Contratações de PPP	Especificação de PPP	
	SALDO TOTAL EM 31 DE DEZEMBRO DO EXERCÍCIO ANTERIOR	SALDO FINAL ATÉ O BIMESTRE
Impactos das Contratações de PPP	-	-
TOTAL DE ATIVOS		
Ativos Constituídos pela SPE		
TOTAL DE PASSIVOS		
Obrigações decorrentes de Ativos Constituídos pela SPE		
Provisões de PPP		
Outros Passivos		
ATOS POTENCIAIS PASSIVOS		
Obrigações Contratuais		
Riscos não Provisionados		
Garantias Concedidas		
Outros Passivos Contingentes		

 <div> Sistema de Informações Contábeis e Fiscais do Setor Público Brasileiro </div> <div> TESOURO NACIONAL </div>	Relatório Resumido de Execução Orçamentária Simplificado
	Prefeitura Municipal de Capim Branco - MG (Poder Executivo)
	CNPJ:
	Exercício: 2022
	Período de referência: 6º bimestre

RREO-Anexo 13 | Tabela 13.0 - Demonstrativo das Parcerias Público-Privadas | Do Ente Federado, exceto estatais não dependentes - Contratadas (I.1)

Despesas de PPP Do Ente Federado, exceto estatais não dependentes - Contratadas (I.1)	Despesas de PPP										
	EXERCÍCIO ANTERIOR	EXERCÍCIO CORRENTE (EC)	<EC + 1>	<EC + 2>	<EC + 3>	<EC + 4>	<EC + 5>	<EC + 6>	<EC + 7>	<EC + 8>	<EC + 9>

RREO-Anexo 13 | Tabela 13.0 - Demonstrativo das Parcerias Público-Privadas | Do Ente Federado, exceto estatais não dependentes - A Contratar (I.2)

Despesas de PPP Do Ente Federado, exceto estatais não dependentes - A contratar (I.2)	Despesas de PPP										
	EXERCÍCIO ANTERIOR	EXERCÍCIO CORRENTE (EC)	<EC + 1>	<EC + 2>	<EC + 3>	<EC + 4>	<EC + 5>	<EC + 6>	<EC + 7>	<EC + 8>	<EC + 9>

RREO-Anexo 13 | Tabela 13.0 - Demonstrativo das Parcerias Público-Privadas | Das Estatais Não-Dependentes (II.1)


Despesas de PPP das Estatais Não-dependentes (II.1)	Despesas de PPP										
	EXERCÍCIO ANTERIOR	EXERCÍCIO CORRENTE (EC)	<EC + 1>	<EC + 2>	<EC + 3>	<EC + 4>	<EC + 5>	<EC + 6>	<EC + 7>	<EC + 8>	<EC + 9>

RREO-Anexo 13 | Tabela 13.0 - Demonstrativo das Parcerias Público-Privadas | Das Estatais Não Dependentes - A contratar (II.2)

Despesas de PPP das Estatais Não-dependentes - A Contratar (II.2)	Despesas de PPP										
	EXERCÍCIO ANTERIOR	EXERCÍCIO CORRENTE (EC)	<EC + 1>	<EC + 2>	<EC + 3>	<EC + 4>	<EC + 5>	<EC + 6>	<EC + 7>	<EC + 8>	<EC + 9>

RREO-Anexo 13 | Tabela 13.0 - Demonstrativo das Parcerias Público-Privadas

Total das Despesas de PPP	Despesas de PPP										
	EXERCÍCIO ANTERIOR	EXERCÍCIO CORRENTE (EC)	<EC + 1>	<EC + 2>	<EC + 3>	<EC + 4>	<EC + 5>	<EC + 6>	<EC + 7>	<EC + 8>	<EC + 9>
Total das Despesas de PPP	-	-	-	-	-	-	-	-	-	-	-
TOTAL DAS DESPESAS DE PPP DO ENTE FEDERADO (I) = (I.1 + I.2)											
TOTAL DAS DESPESAS DE PPP DAS ESTATAIS NÃO-DEPENDENTES (II) = (II.1 + II.2)											
TOTAL DAS DESPESAS DE PPP (III) = (I + II)											
RECEITA CORRENTE LÍQUIDA (RCL) (IV)											
TOTAL DAS DESPESAS CONSIDERADAS PARA O LIMITE = (I)											
TOTAL DAS DESPESAS CONSIDERADAS PARA O LIMITE / RCL (%) (V) = (I / IV)											

 <div> Sistema de Informações Contábeis e Fiscais do Setor Público Brasileiro </div> <div> TESOURO NACIONAL </div>	Relatório Resumido de Execução Orçamentária Simplificado
	Prefeitura Municipal de Capim Branco - MG (Poder Executivo)
	CNPJ:
	Exercício: 2022
	Período de referência: 6º bimestre

RREO-Anexo 13 | Tabela 13.0 - Demonstrativo das Parcerias Público-Privadas

Notas Explicativas	Valores
	31/12/2022
Notas Explicativas	-
Notas Explicativas	

RREO-Anexo 14 | Tabela 14.0 - Demonstrativo Simplificado do Relatório Resumido da Execução Orçamentária - Municípios

Balanço Orçamentário	Valores
	Até o Bimestre
Balanço Orçamentário	-
RECEITAS	
Previsão Inicial	27.390.000,00
Previsão Atualizada	33.884.329,44
Receitas Realizadas	37.963.516,65
Déficit Orçamentário	221.652,37
Saldos de Exercícios Anteriores (Utilizados para Créditos Adicionais)	
DESPESAS	
Dotação Inicial	27.390.000,00
Dotação Atualizada	43.738.717,25
Despesas Empenhadas	38.185.169,02
Despesas Liquidadas	36.375.439,84
Despesas Pagas	35.871.799,46
Superávit Orçamentário	

RREO-Anexo 14 | Tabela 14.0 - Demonstrativo Simplificado do Relatório Resumido da Execução Orçamentária - Municípios

Despesas por Função/Subfunção	Valores
	Até o Bimestre
Despesas por Função/Subfunção	-
Despesas Empenhadas	38.185.169,02
Despesas Liquidadas	36.375.439,84

RREO-Anexo 14 | Tabela 14.0 - Demonstrativo Simplificado do Relatório Resumido da Execução Orçamentária - Municípios

Receita Corrente Líquida - RCL	Valores
	Até o Bimestre
Receita Corrente Líquida - RCL	-
Receita Corrente Líquida	34.358.066,61
Receita Corrente Líquida Ajustada para Cálculo dos Limites de Endividamento	34.208.066,61
Receita Corrente Líquida Ajustada para Cálculo dos Limites da Despesa com Pessoal	34.208.066,61

RREO-Anexo 14 | Tabela 14.0 - Demonstrativo Simplificado do Relatório Resumido da Execução Orçamentária - Municípios

Receitas e Despesas do Regime Próprio de Previdência dos Servidores	Valores
	Até o Bimestre
Receitas e Despesas do Regime Próprio de Previdência dos Servidores	-
Fundo em Capitalização (PLANO PREVIDENCIÁRIO)	
Receitas Previdenciárias Realizadas	
Despesas Previdenciárias Empenhadas	
Despesas Previdenciárias Liquidadas	
Despesas Previdenciárias Pagas	
Resultado Previdenciário	
Fundo em Repartição (PLANO FINANCEIRO)	
Receitas Previdenciárias Realizadas	
Despesas Previdenciárias Empenhadas	
Despesas Previdenciárias Liquidadas	
Despesas Previdenciárias Pagas	
Resultado Previdenciário	

RREO-Anexo 14 | Tabela 14.0 - Demonstrativo Simplificado do Relatório Resumido da Execução Orçamentária - Municípios

Resultados Primário e Nominal	Verificação das Metas dos Resultados Nominal e Primário		
	Meta Fixada no Anexo de Metas Fiscais da LDO (a)	Resultado Apurado até o Bimestre (b)	% em Relação à Meta (b/a)
Resultados Primário e Nominal	-	-	-
Resultado Primário - Acima da Linha	217.239,73	3.599.171,78	16,57
Resultado Nominal - Acima da Linha	1.055.337,10	5.157.393,71	4,89

RREO-Anexo 14 | Tabela 14.0 - Demonstrativo Simplificado do Relatório Resumido da Execução Orçamentária - Municípios

Relatório Resumido de Execução Orçamentária Simplificado
Prefeitura Municipal de Capim Branco - MG (Poder Executivo)
CNPJ:
Exercício: 2022
Período de referência: 6º bimestre

Restos a Pagar por Poder e Ministério Público	Estágios dos Restos a Pagar			
	Inscrição	Cancelamento Até o Bimestre	Pagamento Até o Bimestre	Saldo a Pagar
Restos a Pagar por Poder e Ministério Público	-	-	-	-
RESTOS A PAGAR PROCESSADOS	1.088.671,64	0,00	953.064,09	135.607,55
Poder Executivo	1.088.671,64	0,00	953.064,09	135.607,55
Poder Legislativo	0,00	0,00	0,00	0,00
Poder Judiciário				
Ministério Público				
Defensoria Pública				
RESTOS A PAGAR NÃO PROCESSADOS	512.185,88	0,00	239.197,01	272.988,87
Poder Executivo	512.185,88	0,00	239.197,01	272.988,87
Poder Legislativo	0,00	0,00	0,00	0,00
Poder Judiciário				
Ministério Público				
Defensoria Pública				
TOTAL	1.600.857,52	0,00	1.192.261,10	408.596,42

RREO-Anexo 14 | Tabela 14.0 - Demonstrativo Simplificado do Relatório Resumido da Execução Orçamentária - Municípios

Despesas com Manutenção e Desenvolvimento do Ensino	Apuração das Despesas com Ensino		
	Valor Apurado Até o Bimestre	Limites Constitucionais Anuais	
		% Mínimo a Aplicar no Exercício	% Aplicado Até o Bimestre
Despesas com Manutenção e Desenvolvimento do Ensino	-	-	-
Mínimo Anual de <18% / 25%> das Receitas de Impostos na Manutenção e Desenvolvimento do Ensino	6.838.546,36	25,00	28,41
Mínimo Anual de 70% do FUNDEB na Remuneração dos Profissionais da Educação Básica	5.349.329,48	70,00	97,31
Percentual de 50% da Complementação da União ao FUNDEB (VAAT) na Educação Infantil			
Mínimo de 15% da Complementação da União ao FUNDEB (VAAT) em Despesas de Capital			

RREO-Anexo 14 | Tabela 14.0 - Demonstrativo Simplificado do Relatório Resumido da Execução Orçamentária - Municípios

Receitas de Operações de Crédito e Despesas de Capital	Apuração das Receitas de Operações de Crédito e Despesas de Capital	
	Valor Apurado no Exercício	Saldo Não Realizado
Receitas de Operações de Crédito e Despesas de Capital	-	-
Receitas de Operações de Crédito		280.087,50
Despesa de Capital Líquida	7.826.475,82	3.077.604,45

RREO-Anexo 14 | Tabela 14.0 - Demonstrativo Simplificado do Relatório Resumido da Execução Orçamentária - Municípios

Projeção Atuarial dos Regimes de Previdência	Exercício de Apuração			
	Exercício	10º Exercício	20º Exercício	35º Exercício
Projeção Atuarial dos Regimes de Previdência	-	-	-	-
Fundo em Capitalização (Plano Previdenciário)				
Receitas Previdenciárias				
Despesas Previdenciárias				
Resultado Previdenciário				
Fundo em Repartição (Plano Financeiro)				
Receitas Previdenciárias				
Despesas Previdenciárias				
Resultado Previdenciário				

RREO-Anexo 14 | Tabela 14.0 - Demonstrativo Simplificado do Relatório Resumido da Execução Orçamentária - Municípios

Receita da Alienação de Ativos e Aplicação dos Recursos	Apuração da Receita da Alienação de Ativos e Aplicação dos Recursos	
	Valor Apurado no Exercício	Saldo a Realizar
Receita da Alienação de Ativos e Aplicação dos Recursos	-	-
Receitas da Alienação de Ativos		
Aplicação dos Recursos da Alienação de Ativos		

RREO-Anexo 14 | Tabela 14.0 - Demonstrativo Simplificado do Relatório Resumido da Execução Orçamentária - Municípios

Despesas com Ações e Serviços Públicos de Saúde	Apuração das Despesas com Saúde		
	Valor Apurado Até o Bimestre	Limites Constitucionais Anuais	
		% Mínimo a Aplicar no Exercício	% Aplicado Até o Bimestre
Despesas com Ações e Serviços Públicos de Saúde	-	-	-
Despesas com Ações e Serviços Públicos de Saúde Executadas com Recursos de Impostos	4.652.844,74	15,00	20,47

RREO-Anexo 14 | Tabela 14.0 - Demonstrativo Simplificado do Relatório Resumido da Execução Orçamentária - Municípios

Despesas de Caráter Continuado Derivadas de PPP	Valor Realizado no Período
	Valor Apurado no Exercício Corrente
Despesas de Caráter Continuado Derivadas de PPP	-

Relatório Resumido de Execução Orçamentária Simplificado

Prefeitura Municipal de Capim Branco - MG (Poder Executivo)

CNPJ:

Exercício: 2022

Período de referência: 6º bimestre

Despesas de Caráter Continuado Derivadas de PPP	Valor Realizado no Período
Total das Despesas Consideradas para o Limite / RCL (%)	Valor Apurado no Exercício Corrente

RREO-Anexo 14 | Tabela 14.0 - Demonstrativo Simplificado do Relatório Resumido da Execução Orçamentária - Municípios

Notas Explicativas	Valores
	31/12/2022
Notas Explicativas	-
Notas Explicativas	

Lista de Assinaturas

Assinatura: 1
Assinatura: 2
Assinatura: 3
Assinatura: 4
Assinatura: 5

As assinaturas digitais podem ser verificadas no arquivo PDF.