

**Relatório Resumido de Execução Orçamentária**  
**Prefeitura Municipal de Capim Branco - MG (Poder Executivo)**  
**Orçamentos Fiscal e da Seguridade Social**  
**CNPJ:**  
**Exercício: 2018**  
**Período de referência: 5º bimestre**

**RREO-Anexo 01 | Tabela 1.0 - Balanço Orçamentário**

Receitas Orçamentárias	Estágios da Receita Orçamentária						
	PREVISÃO INICIAL	PREVISÃO ATUALIZADA (a)	RECEITAS REALIZADAS				SALDO (a-c)
			No Bimestre (b)	% (b/a)	Até o Bimestre (c)	% (c/a)	
<b>Receitas Orçamentárias</b>	-	-	-	-	-	-	-
RECEITAS (EXCETO INTRA-ORÇAMENTÁRIAS) (I)	22.174.800,00	22.174.800,00	2.593.412,45	11,70	15.506.206,44	69,93	6.668.593,56
RECEITAS CORRENTES	17.750.800,00	17.750.800,00	2.593.412,45	14,61	14.805.280,44	83,41	2.945.519,56
IMPOSTOS, TAXAS E CONTRIBUIÇÕES DE MELHORIA	1.256.000,00	1.256.000,00	416.647,11	33,17	1.059.806,85	84,38	196.193,15
Impostos	1.210.000,00	1.210.000,00	414.862,11	34,29	1.056.359,92	87,30	153.640,08
Taxas	46.000,00	46.000,00	1.785,00	3,88	3.446,93	7,49	42.553,07
Contribuição de Melhoria							0,00
CONTRIBUIÇÕES	846.000,00	846.000,00	167.799,16	19,83	732.535,94	86,59	113.464,06
Contribuições Sociais							
Contribuições Econômicas							
Contribuições para Entidades Privadas de Serviço Social e de Formação Profissional							
Contribuição para o Custeio do Serviço de Iluminação Pública	846.000,00	846.000,00	167.799,16	19,83	732.535,94	86,59	113.464,06
RECEITA PATRIMONIAL	140.000,00	140.000,00	10.876,36	7,77	61.642,79	44,03	78.357,21
Exploração do Patrimônio Imobiliário do Estado							
Valores Mobiliários	140.000,00	140.000,00	10.876,36	7,77	61.642,79	44,03	78.357,21
Delegação de Serviços Públicos Mediante Concessão, Permissão, Autorização ou Licença							
Exploração de Recursos Naturais							
Exploração do Patrimônio Intangível							
Cessão de Direitos							
Demais Receitas Patrimoniais							
RECEITA AGROPECUÁRIA							
RECEITA INDUSTRIAL							
RECEITA DE SERVIÇOS	0,00	0,00	0,00		0,00		0,00
Serviços Administrativos e Comerciais Gerais							
Serviços e Atividades Referentes à Navegação e ao Transporte							
Serviços e Atividades Referentes à Saúde							
Serviços e Atividades Financeiras							
Outros Serviços							
TRANSFERÊNCIAS CORRENTES	15.279.800,00	15.279.800,00	1.913.519,31	12,52	12.694.273,94	83,08	2.585.526,06
Transferências da União e de suas Entidades	8.477.800,00	8.477.800,00	940.714,91	11,10	6.197.658,17	73,10	2.280.141,83
Transferências dos Estados e do Distrito Federal e de suas Entidades	3.514.000,00	3.514.000,00	633.264,93	18,02	4.495.379,37	127,93	-981.379,37
Transferências dos Municípios e de suas Entidades							
Transferências de Instituições Privadas							
Transferências de Outras Instituições Públicas	3.288.000,00	3.288.000,00	339.539,47	10,33	2.001.236,40	60,86	1.286.763,60
Transferências do Exterior							
Transferências de Pessoas Físicas							
Transferências Provenientes de Depósitos Não Identificados							
OUTRAS RECEITAS CORRENTES	229.000,00	229.000,00	84.570,51	36,93	257.020,92	112,24	-28.020,92
Multas Administrativas, Contratuais e Judiciais	1.000,00	1.000,00	23.150,25	2.315,03	118.458,64	11.845,86	-117.458,64
Indenizações, Restituições e Ressarcimentos	10.000,00	10.000,00	9,36	0,09	8.502,19	85,02	1.497,81
Bens, Direitos e Valores Incorporados ao Patrimônio Público							
Demais Receitas Correntes	218.000,00	218.000,00	61.410,90	28,17	130.060,09	59,66	87.939,91

**Relatório Resumido de Execução Orçamentária**  
**Prefeitura Municipal de Capim Branco - MG (Poder Executivo)**  
**Orçamentos Fiscal e da Seguridade Social**  
**CNPJ:**  
**Exercício: 2018**  
**Período de referência: 5º bimestre**

Receitas Orçamentárias	Estágios da Receita Orçamentária					
	PREVISÃO INICIAL	PREVISÃO ATUALIZADA (a)	RECEITAS REALIZADAS			
			No Bimestre (b)	% (b/a)	Até o Bimestre (c)	% (c/a)
RECEITAS DE CAPITAL	4.424.000,00	4.424.000,00	0,00	0,00	700.926,00	15,84
OPERAÇÕES DE CRÉDITO	0,00	0,00	0,00		0,00	
Operações de Crédito - Mercado Interno						
Operações de Crédito - Mercado Externo						
ALIENAÇÃO DE BENS	0,00	0,00	0,00		0,00	
Alienação de Bens Móveis						
Alienação de Bens Imóveis						
Alienação de Bens Intangíveis						
AMORTIZAÇÕES DE EMPRÉSTIMOS						
TRANSFERÊNCIAS DE CAPITAL	4.424.000,00	4.424.000,00	0,00	0,00	700.926,00	15,84
Transferências da União e de suas Entidades	4.424.000,00	4.424.000,00		0,00	700.926,00	15,84
Transferências dos Estados e do Distrito Federal e de suas Entidades						
Transferências dos Municípios e de suas Entidades						
Transferências de Instituições Privadas						
Transferências de Outras Instituições Públicas						
Transferências do Exterior						
Transferências de Pessoas Físicas						
Transferências Provenientes de Depósitos Não Identificados						
OUTRAS RECEITAS DE CAPITAL	0,00	0,00	0,00		0,00	
Integralização do Capital Social						
Remuneração das Disponibilidades do Tesouro						
Resgate de Títulos do Tesouro						
Demais Receitas de Capital						
RECEITAS (INTRA-ORÇAMENTÁRIAS) (II)						
SUBTOTAL DAS RECEITAS (III) = (I + II)	22.174.800,00	22.174.800,00	2.593.412,45	11,70	15.506.206,44	69,93
OPERAÇÕES DE CRÉDITO/REFINANCIAMENTO (IV)	0,00	0,00	0,00		0,00	
Operações de Crédito - Mercado Interno	0,00	0,00	0,00		0,00	
Mobiliária						
Contratual						
Operações de Crédito - Mercado Externo	0,00	0,00	0,00		0,00	
Mobiliária						
Contratual						
SUBTOTAL COM REFINANCIAMENTO (V) = (III + IV)	22.174.800,00	22.174.800,00	2.593.412,45	11,70	15.506.206,44	69,93
DÉFICIT (VI)						
TOTAL (VII) = (V + VI)	22.174.800,00	22.174.800,00	2.593.412,45	11,70	15.506.206,44	69,93
SALDOS DE EXERCÍCIOS ANTERIORES	0,00	20.000,00			19.767,19	
Recursos Arrecadados em Exercícios Anteriores - RPPS						
Superávit Financeiro Utilizado para Créditos Adicionais		20.000,00			19.767,19	
Reabertura de Créditos Adicionais						

Relatório Resumido de Execução Orçamentária

Prefeitura Municipal de Capim Branco - MG (Poder Executivo)

Orçamentos Fiscal e da Seguridade Social

CNPJ:

Exercício: 2018

Período de referência: 5º bimestre

Despesas Orçamentárias	Estágios da Despesa Orçamentária									
	DOTAÇÃO INICIAL (d)	DOTAÇÃO ATUALIZADA (e)	DESPESAS EMPENHADAS NO BIMESTRE	DESPESAS EMPENHADAS ATÉ O BIMESTRE (f)	SALDO (g) = (e-f)	DESPESAS LIQUIDADAS NO BIMESTRE	DESPESAS LIQUIDADAS ATÉ O BIMESTRE (h)	SALDO (i) = (e-h)	DESPESAS PAGAS ATÉ O BIMESTRE (j)	INSCRITAS EM RESTOS A PAGAR NÃO PROCESSADOS (k)
<b>Despesas Orçamentárias</b>	-	-	-	-	-	-	-	-	-	-
DESPESAS (EXCETO INTRA-ORÇAMENTÁRIAS) (VIII)	22.174.800,00	22.194.800,00	2.342.968,78	15.225.032,47	6.969.767,53	2.955.701,76	13.830.234,27	8.364.565,73	12.409.449,33	0,00
DESPESAS CORRENTES	16.763.300,00	17.246.725,22	2.148.153,16	13.687.260,97	3.559.464,25	2.502.673,55	12.743.907,73	4.502.817,49	11.496.750,65	0,00
PESSOAL E ENCARGOS SOCIAIS	9.633.948,30	10.265.908,30	1.556.382,45	7.985.793,46	2.280.114,84	1.557.742,45	7.984.433,46	2.281.474,84	7.113.967,99	
JUROS E ENCARGOS DA DÍVIDA	500,00	500,00			500,00			500,00		
OUTRAS DESPESAS CORRENTES	7.128.851,70	6.980.316,92	591.770,71	5.701.467,51	1.278.849,41	944.931,10	4.759.474,27	2.220.842,65	4.382.782,66	
DESPESAS DE CAPITAL	5.371.500,00	4.908.074,78	194.815,62	1.537.771,50	3.370.303,28	453.028,21	1.086.326,54	3.821.748,24	912.698,68	0,00
INVESTIMENTOS	5.011.000,00	4.273.074,78	49.585,01	917.658,97	3.355.415,81	307.797,60	466.214,01	3.806.860,77	364.945,19	
INVERSÕES FINANCEIRAS	500,00									
AMORTIZAÇÃO DA DÍVIDA	360.000,00	635.000,00	145.230,61	620.112,53	14.887,47	145.230,61	620.112,53	14.887,47	547.753,49	
RESERVA DE CONTINGÊNCIA	40.000,00	40.000,00			40.000,00			40.000,00		
DESPESAS (INTRA-ORÇAMENTÁRIAS) (IX)										
SUBTOTAL DAS DESPESAS (X) = (VIII + IX)	22.174.800,00	22.194.800,00	2.342.968,78	15.225.032,47	6.969.767,53	2.955.701,76	13.830.234,27	8.364.565,73	12.409.449,33	0,00
AMORTIZAÇÃO DA DÍVIDA/REFINANCIAMENTO (XI)	0,00	0,00	0,00	0,00	0,00	0,00	0,00	0,00	0,00	0,00
Amortização da Dívida Interna	0,00	0,00	0,00	0,00	0,00	0,00	0,00	0,00	0,00	0,00
Dívida Mobiliária										
Outras Dívidas										
Amortização da Dívida Externa	0,00	0,00	0,00	0,00	0,00	0,00	0,00	0,00	0,00	0,00
Dívida Mobiliária										
Outras Dívidas										
SUBTOTAL COM REFINANCIAMENTO (XII) = (X + XI)	22.174.800,00	22.194.800,00	2.342.968,78	15.225.032,47	6.969.767,53	2.955.701,76	13.830.234,27	8.364.565,73	12.409.449,33	0,00
SUPERÁVIT (XIII)							1.675.972,17			
TOTAL (XIV) = (XII + XIII)	22.174.800,00	22.194.800,00	2.342.968,78	15.225.032,47		2.955.701,76	15.506.206,44		12.409.449,33	0,00
RESERVA DO RPPS										

RREO-Anexo 01 | Tabela 1.0 - Balanço Orçamentário

Receitas Intra Orçamentárias	Estágios da Receita Intra-Orçamentária						
	PREVISÃO INICIAL	PREVISÃO ATUALIZADA (a)	RECEITAS REALIZADAS				SALDO (a-c)
			No Bimestre (b)	% (b/a)	Até o Bimestre (c)	% (c/a)	
<b>Receitas Intra Orçamentárias</b>	-	-	-	-	-	-	-
RECEITAS (INTRA-ORÇAMENTÁRIAS) (II)	0,00	0,00	0,00		0,00		0,00
RECEITAS CORRENTES	0,00	0,00	0,00		0,00		0,00
IMPOSTOS, TAXAS E CONTRIBUIÇÕES DE MELHORIA	0,00	0,00	0,00		0,00		0,00
Impostos							
Taxas							
Contribuição de Melhoria							
CONTRIBUIÇÕES	0,00	0,00	0,00		0,00		0,00
Contribuições Sociais							
Contribuições Econômicas							
Contribuições para Entidades Privadas de Serviço Social e de Formação Profissional							
Contribuição para o Custeio do Serviço de Iluminação Pública							
RECEITA PATRIMONIAL	0,00	0,00	0,00		0,00		0,00
Exploração do Patrimônio Imobiliário do Estado							
Valores Mobiliários							
Delegação de Serviços Públicos Mediante Concessão, Permissão, Autorização							

**Relatório Resumido de Execução Orçamentária**  
**Prefeitura Municipal de Capim Branco - MG (Poder Executivo)**  
**Orçamentos Fiscal e da Seguridade Social**  
**CNPJ:**  
**Exercício: 2018**  
**Período de referência: 5º bimestre**

Receitas Intra Orçamentárias	Estágios da Receita Intra-Orçamentária						
	PREVISÃO INICIAL	PREVISÃO ATUALIZADA (a)	RECEITAS REALIZADAS				SALDO (a-c)
			No Bimestre (b)	% (b/a)	Até o Bimestre (c)	% (c/a)	
ou Licença							
Exploração de Recursos Naturais							
Exploração do Patrimônio Intangível							
Cessão de Direitos							
Demais Receitas Patrimoniais							
RECEITA AGROPECUÁRIA							
RECEITA INDUSTRIAL							
RECEITA DE SERVIÇOS	0,00	0,00	0,00		0,00		0,00
Serviços Administrativos e Comerciais Gerais							
Serviços e Atividades Referentes à Navegação e ao Transporte							
Serviços e Atividades Referentes à Saúde							
Serviços e Atividades Financeiras							
Outros Serviços							
TRANSFERÊNCIAS CORRENTES	0,00	0,00	0,00		0,00		0,00
Transferências da União e de suas Entidades							
Transferências dos Estados e do Distrito Federal e de suas Entidades							
Transferências dos Municípios e de suas Entidades							
Transferências de Instituições Privadas							
Transferências de Outras Instituições Públicas							
Transferências do Exterior							
Transferências de Pessoas Físicas							
Transferências Provenientes de Depósitos Não Identificados							
OUTRAS RECEITAS CORRENTES	0,00	0,00	0,00		0,00		0,00
Multas Administrativas, Contratuais e Judiciais							
Indenizações, Restituições e Ressarcimentos							
Bens, Direitos e Valores Incorporados ao Patrimônio Público							
Demais Receitas Correntes							
RECEITAS DE CAPITAL	0,00	0,00	0,00		0,00		0,00
OPERAÇÕES DE CRÉDITO	0,00	0,00	0,00		0,00		0,00
Operações de Crédito - Mercado Interno							
Operações de Crédito - Mercado Externo							
ALIENAÇÃO DE BENS	0,00	0,00	0,00		0,00		0,00
Alienação de Bens Móveis							
Alienação de Bens Imóveis							
Alienação de Bens Intangíveis							
AMORTIZAÇÕES DE EMPRÉSTIMOS							
TRANSFERÊNCIAS DE CAPITAL	0,00	0,00	0,00		0,00		0,00
Transferências da União e de suas Entidades							
Transferências dos Estados e do Distrito Federal e de suas Entidades							
Transferências dos Municípios e de suas Entidades							
Transferências de Instituições Privadas							
Transferências de Outras Instituições Públicas							
Transferências do Exterior							
Transferências de Pessoas Físicas							
Transferências Provenientes de Depósitos Não Identificados							
OUTRAS RECEITAS DE CAPITAL	0,00	0,00	0,00		0,00		0,00

**Relatório Resumido de Execução Orçamentária**  
**Prefeitura Municipal de Capim Branco - MG (Poder Executivo)**  
**Orçamentos Fiscal e da Seguridade Social**  
**CNPJ:**  
**Exercício: 2018**  
**Período de referência: 5º bimestre**

Receitas Intra Orçamentárias	Estágios da Receita Intra-Orçamentária						
	PREVISÃO INICIAL	PREVISÃO ATUALIZADA (a)	RECEITAS REALIZADAS				SALDO (a-c)
			No Bimestre (b)	% (b/a)	Até o Bimestre (c)	% (c/a)	
Integralização do Capital Social							
Remuneração das Disponibilidades do Tesouro							
Resgate de Títulos do Tesouro							
Demais Receitas de Capital							

**RREO-Anexo 01 | Tabela 1.0 - Balanço Orçamentário**

Despesas Intra Orçamentárias	Estágios da Despesa Intra-Orçamentária									
	DOTAÇÃO INICIAL (d)	DOTAÇÃO ATUALIZADA (e)	DESPESAS EMPENHADAS NO BIMESTRE	DESPESAS EMPENHADAS ATÉ O BIMESTRE (f)	SALDO (g) = (e-f)	DESPESAS LIQUIDADAS NO BIMESTRE	DESPESAS LIQUIDADAS ATÉ O BIMESTRE (h)	SALDO (i) = (e-h)	DESPESAS PAGAS ATÉ O BIMESTRE (j)	INSCRITAS EM RESTOS A PAGAR NÃO PROCESSADOS (k)
<b>Despesas Intra Orçamentárias</b>	-	-	-	-	-	-	-	-	-	-
DESPESAS (INTRA-ORÇAMENTÁRIAS) (IX)	0,00	0,00	0,00	0,00	0,00	0,00	0,00	0,00	0,00	0,00
DESPESAS CORRENTES	0,00	0,00	0,00	0,00	0,00	0,00	0,00	0,00	0,00	0,00
PESSOAL E ENCARGOS SOCIAIS										
JUROS E ENCARGOS DA DÍVIDA										
OUTRAS DESPESAS CORRENTES										
DESPESAS DE CAPITAL	0,00	0,00	0,00	0,00	0,00	0,00	0,00	0,00	0,00	0,00
INVESTIMENTOS										
INVERSÕES FINANCEIRAS										
AMORTIZAÇÃO DA DÍVIDA										

**Relatório Resumido de Execução Orçamentária**

**Prefeitura Municipal de Capim Branco - MG (Poder Executivo)**

**Orçamentos Fiscal e da Seguridade Social**

**CNPJ:**

**Exercício: 2018**

**Período de referência: 5º bimestre**

**RREO-Anexo 01 | Tabela 1.0 - Balanço Orçamentário**

Notas Explicativas	Valores
	31/10/2018
Notas Explicativas	-
Notas Explicativas	

**Relatório Resumido de Execução Orçamentária**  
**Prefeitura Municipal de Capim Branco - MG (Poder Executivo)**  
**Orçamentos Fiscal e da Seguridade Social**  
**CNPJ:**  
**Exercício: 2018**  
**Período de referência: 5º bimestre**

**RREO-Anexo 02 | Tabela 2.0 - Demonstrativo da Execução das Despesas por Função/Subfunção | Total das Despesas Exceto Intra-Orçamentárias**

Função/Subfunção	Execução da Despesa										INSCRITAS EM RESTOS A PAGAR NÃO PROCESSADOS (f)
	DOTAÇÃO INICIAL	DOTAÇÃO ATUALIZADA (a)	DESPESAS EMPENHADAS NO BIMESTRE	DESPESAS EMPENHADAS ATÉ O BIMESTRE (b)	% (b/total b)	SALDO (c) = (a-b)	DESPESAS LIQUIDADAS NO BIMESTRE	DESPESAS LIQUIDADAS ATÉ O BIMESTRE (d)	% (d/total d)	SALDO (e) = (a-d)	
DESPESAS (EXCETO INTRA-ORÇAMENTÁRIAS) (i)	22.174.800,00	22.194.800,00	2.342.968,78	15.225.032,47	100,00	6.969.767,53	2.955.701,76	13.830.234,27	100,00	8.364.565,73	0,00
Legislativa	1.000.000,00	1.000.000,00	111.334,48	640.470,62	4,21	359.529,38	124.328,06	616.948,37	4,46	383.051,63	0,00
Ação Legislativa	1.000.000,00	1.000.000,00	111.334,48	640.470,62	4,21	359.529,38	124.328,06	616.948,37	4,46	383.051,63	
Controle Externo											
FU01 - Administração Geral											
FU01 - Demais Subfunções											
Judiciária	700,00	700,00	445,81	466,62		233,38	445,81	466,62		233,38	0,00
Ação Judiciária											
Defesa do Interesse Público no Processo Judiciário	700,00	700,00	445,81	466,62		233,38	445,81	466,62		233,38	
FU02 - Administração Geral											
FU02 - Demais Subfunções											
Essencial à Justiça	500,00	0,00	0,00	0,00		0,00	0,00	0,00		0,00	0,00
Defesa da Ordem Jurídica											
Representação Judicial e Extrajudicial	500,00										
FU03 - Administração Geral											
FU03 - Demais Subfunções											
Administração	3.906.851,70	3.922.999,70	437.773,52	2.985.439,42	19,61	937.560,28	520.866,61	2.776.724,00	20,08	1.146.275,70	0,00
Planejamento e Orçamento											
FU04 - Administração Geral	3.255.351,70	3.532.164,70	428.319,44	2.743.582,70	18,02	788.582,00	498.885,71	2.560.672,60	18,52	971.492,10	
Administração Financeira	623.000,00	357.656,00	6.400,00	218.392,49	1,43	139.263,51	18.496,82	193.237,17	1,40	164.418,83	
Controle Interno										0,00	
Normatização e Fiscalização										0,00	
Tecnologia da Informação										0,00	
Ordenamento Territorial										0,00	
Formação de Recursos Humanos										0,00	
Administração de Receitas	15.500,00	13.785,00		5.570,33	0,04	8.214,67		5.570,33	0,04	8.214,67	
Administração de Concessões										0,00	
Comunicação Social	13.000,00	19.394,00	3.054,08	17.893,90	0,12	1.500,10	3.484,08	17.243,90	0,12	2.150,10	
FU04 - Demais Subfunções											
Defesa Nacional	0,00	0,00	0,00	0,00		0,00	0,00	0,00		0,00	0,00
Defesa Aérea											
Defesa Naval											
Defesa Terrestre											
FU05 - Administração Geral											
FU05 - Demais Subfunções											
Segurança Pública	30.000,00	15.111,00	31,90	7.878,54	0,05	7.232,46	1.450,88	5.180,87	0,04	9.930,13	0,00
Policimento	30.000,00	15.111,00	31,90	7.878,54	0,05	7.232,46	1.450,88	5.180,87	0,04	9.930,13	
Defesa Civil											
Informação e Inteligência											
FU06 - Administração Geral											
FU06 - Demais Subfunções											
Relações Exteriores	3.000,00	650,00	0,00	150,00		500,00	0,00	150,00		500,00	0,00
Relações Diplomáticas	3.000,00	650,00		150,00		500,00		150,00		500,00	
Cooperação Internacional											
FU07 - Administração Geral											
FU07 - Demais Subfunções											
Assistência Social	533.000,00	540.000,00	58.391,80	369.071,63	2,42	170.928,37	76.082,99	337.459,97	2,44	202.540,03	0,00
Assistência ao Idoso	17.000,00	7.500,00				7.500,00				7.500,00	
Assistência ao Portador de Deficiência	76.500,00	59.000,00		37.500,00	0,25	21.500,00	12.500,00	25.000,00	0,18	34.000,00	
Assistência à Criança e ao Adolescente	45.000,00	30.000,00				30.000,00				30.000,00	
Assistência Comunitária	132.000,00	122.000,00	16.953,96	83.653,34	0,55	38.346,66	18.473,76	81.373,64	0,59	40.626,36	
FU08 - Administração Geral	262.500,00	321.500,00	41.437,84	247.918,29	1,63	73.581,71	45.109,23	231.086,33	1,67	90.413,67	

**Relatório Resumido de Execução Orçamentária**  
**Prefeitura Municipal de Capim Branco - MG (Poder Executivo)**  
**Orçamentos Fiscal e da Seguridade Social**  
**CNPJ:**  
**Exercício: 2018**  
**Período de referência: 5º bimestre**

Função/Subfunção	Execução da Despesa										
	DOTAÇÃO INICIAL	DOTAÇÃO ATUALIZADA (a)	DESPESAS EMPENHADAS NO BIMESTRE	DESPESAS EMPENHADAS ATÉ O BIMESTRE (b)	% (b/total b)	SALDO (c) = (a-b)	DESPESAS LIQUIDADAS NO BIMESTRE	DESPESAS LIQUIDADAS ATÉ O BIMESTRE (d)	% (d/total d)	SALDO (e) = (a-d)	INSCRITAS EM RESTOS A PAGAR NÃO PROCESSADOS (f)
FU08 - Demais Subfunções											
Previdência Social	178.000,00	178.060,00	60,00	178.060,00	1,17	0,00	28.957,49	137.360,32	0,99	40.699,68	0,00
Previdência Básica											
Previdência do Regime Estatutário											
Previdência Complementar											
Previdência Especial	178.000,00	178.060,00	60,00	178.060,00	1,17		28.957,49	137.360,32	0,99	40.699,68	
FU09 - Administração Geral											
FU09 - Demais Subfunções											
Saúde	4.984.132,67	5.392.504,67	640.476,95	4.120.059,20	27,06	1.272.445,47	894.003,78	3.645.352,50	26,36	1.747.152,17	0,00
Atenção Básica	4.537.944,67	4.872.715,67	576.895,99	3.763.401,81	24,72	1.109.313,86	820.707,71	3.329.287,80	24,07	1.543.427,87	
Assistência Hospitalar e Ambulatorial	135.500,00	162.940,00	17.319,85	99.932,52	0,66	63.007,48	26.767,65	77.264,55	0,56	85.675,45	
Suporte Profilático e Terapêutico											
Vigilância Sanitária											
Vigilância Epidemiológica	228.688,00	278.399,00	32.917,57	206.361,02	1,36	72.037,98	34.341,86	190.723,33	1,38	87.675,67	
Alimentação e Nutrição											
FU10 - Administração Geral	82.000,00	78.450,00	13.343,54	50.363,85	0,33	28.086,15	12.186,56	48.076,82	0,35	30.373,18	
FU10 - Demais Subfunções											
Trabalho	0,00	0,00	0,00	0,00		0,00	0,00	0,00		0,00	0,00
Proteção e Benefícios ao Trabalhador											
Relações de Trabalho											
Empregabilidade											
Fomento ao Trabalho											
FU11 - Administração Geral											
FU11 - Demais Subfunções											
Educação	5.159.115,63	5.701.048,63	841.605,75	4.461.069,92	29,30	1.239.978,71	840.684,22	4.310.362,67	31,17	1.390.685,96	0,00
Ensino Fundamental	2.919.200,00	2.603.731,00	259.871,40	1.928.752,59	12,67	674.978,41	278.750,85	1.831.113,52	13,24	772.617,48	
Ensino Médio											
Ensino Profissional											
Ensino Superior											
Educação Infantil	1.494.415,63	2.344.515,63	481.694,05	1.961.795,27	12,89	382.720,36	461.926,86	1.942.028,08	14,04	402.487,55	
Educação de Jovens e Adultos											
Educação Especial											
Educação Básica											
FU12 - Administração Geral	502.500,00	498.500,00	62.613,77	398.924,48	2,62	99.575,52	63.425,51	381.074,12	2,76	117.425,88	
FU12 - Demais Subfunções	243.000,00	254.302,00	37.426,53	171.597,58	1,13	82.704,42	36.581,00	156.146,95	1,13	98.155,05	
Cultura	243.000,00	212.400,00	31.638,94	179.632,82	1,18	32.767,18	35.775,48	171.214,15	1,24	41.185,85	0,00
Patrimônio Histórico Artístico e Arqueológico	12.000,00	15.000,00	224,74	5.916,08	0,04	9.083,92	498,66	5.029,85	0,04	9.970,15	
Difusão Cultural	231.000,00	197.400,00	31.414,20	173.716,74	1,14	23.683,26	35.276,82	166.184,30	1,20	31.215,70	
FU13 - Administração Geral											
FU13 - Demais Subfunções											
Direitos da Cidadania	0,00	0,00	0,00	0,00		0,00	0,00	0,00		0,00	0,00
Custódia e Reintegração Social											
Direitos Individuais Coletivos e Difusos											
Assistência aos Povos Indígenas											
FU14 - Administração Geral											
FU14 - Demais Subfunções											
Urbanismo	267.000,00	218.600,00	231,80	182.419,43	1,20	36.180,57	40.202,08	117.545,71	0,85	101.054,29	0,00
Infra-Estrutura Urbana	90.000,00	22.600,00		120,00		22.480,00		120,00		22.480,00	
Serviços Urbanos	177.000,00	196.000,00	231,80	182.299,43	1,20	13.700,57	40.202,08	117.425,71	0,85	78.574,29	
Transportes Coletivos Urbanos											
FU15 - Administração Geral											
FU15 - Demais Subfunções											
Habituação	5.000,00	5.000,00	0,00	0,00		5.000,00	0,00	0,00		5.000,00	0,00
Habituação Rural											
Habituação Urbana	5.000,00	5.000,00				5.000,00				5.000,00	



**Relatório Resumido de Execução Orçamentária**  
**Prefeitura Municipal de Capim Branco - MG (Poder Executivo)**  
**Orçamentos Fiscal e da Seguridade Social**  
**CNPJ:**  
**Exercício: 2018**  
**Período de referência: 5º bimestre**

Função/Subfunção	Execução da Despesa										
	DOTAÇÃO INICIAL	DOTAÇÃO ATUALIZADA (a)	DESPESAS EMPENHADAS NO BIMESTRE	DESPESAS EMPENHADAS ATÉ O BIMESTRE (b)	% (b/total b)	SALDO (c) = (a-b)	DESPESAS LIQUIDADAS NO BIMESTRE	DESPESAS LIQUIDADAS ATÉ O BIMESTRE (d)	% (d/total d)	SALDO (e) = (a-d)	INSCRITAS EM RESTOS A PAGAR NÃO PROCESSADOS (f)
FU16 - Administração Geral											
FU16 - Demais Subfunções											
Saneamento	2.001.000,00	1.644.941,00	0,00	0,00		1.644.941,00	0,00	0,00		1.644.941,00	0,00
Saneamento Básico Rural											
Saneamento Básico Urbano	2.001.000,00	1.644.941,00				1.644.941,00				1.644.941,00	
FU17 - Administração Geral											
FU17 - Demais Subfunções											
Gestão Ambiental	10.000,00	8.556,00	0,00	49,50		8.506,50	0,00	49,50		8.506,50	0,00
Preservação e Conservação Ambiental											
Controle Ambiental	1.500,00	1.500,00				1.500,00				1.500,00	
Recuperação de Áreas Degradadas											
Recursos Hídricos											
Meteorologia											
FU18 - Administração Geral											
FU18 - Demais Subfunções	8.500,00	7.056,00		49,50		7.006,50		49,50		7.006,50	
Ciência e Tecnologia	0,00	0,00	0,00	0,00		0,00	0,00	0,00		0,00	0,00
Desenvolvimento Científico											
Desenvolvimento Tecnológico e Engenharia											
Difusão do Conhecimento Científico e Tecnológico											
FU19 - Administração Geral											
FU19 - Demais Subfunções											
Agricultura	42.500,00	93.600,00	0,00	74.940,00	0,49	18.660,00	7.995,80	39.979,00	0,29	53.621,00	0,00
Abastecimento	1.000,00	1.000,00				1.000,00				1.000,00	
Extensão Rural	41.000,00	41.000,00		40.000,00	0,26	1.000,00	7.995,80	39.979,00	0,29	1.021,00	
Irrigação											
Promoção da Produção Agropecuária											
Defesa Agropecuária											
FU20 - Administração Geral											
FU20 - Demais Subfunções	500,00	51.600,00		34.940,00	0,23	16.660,00				51.600,00	
Organização Agrária	0,00	0,00	0,00	0,00		0,00	0,00	0,00		0,00	0,00
Reforma Agrária											
Colonização											
FU21 - Administração Geral											
FU21 - Demais Subfunções											
Indústria	0,00	0,00	0,00	0,00		0,00	0,00	0,00		0,00	0,00
Promoção Industrial											
Produção Industrial											
Mineração											
Propriedade Industrial											
Normalização e Qualidade											
FU22 - Administração Geral											
FU22 - Demais Subfunções											
Comércio e Serviços	21.000,00	21.500,00	0,00	10.645,58	0,07	10.854,42	2.498,15	9.370,38	0,07	12.129,62	0,00
Promoção Comercial											
Comercialização											
Comércio Exterior											
Serviços Financeiros											
Turismo	21.000,00	21.500,00		10.645,58	0,07	10.854,42	2.498,15	9.370,38	0,07	12.129,62	
FU23 - Administração Geral											
FU23 - Demais Subfunções											
Comunicações	12.000,00	0,00	0,00	0,00		0,00	0,00	0,00		0,00	0,00
Comunicações Postais											
Telecomunicações											
FU24 - Administração Geral											
FU24 - Demais Subfunções	12.000,00										

**Relatório Resumido de Execução Orçamentária**  
**Prefeitura Municipal de Capim Branco - MG (Poder Executivo)**  
**Orçamentos Fiscal e da Seguridade Social**  
**CNPJ:**  
**Exercício: 2018**  
**Período de referência: 5º bimestre**

Função/Subfunção	Execução da Despesa										
	DOTAÇÃO INICIAL	DOTAÇÃO ATUALIZADA (a)	DESPESAS EMPENHADAS NO BIMESTRE	DESPESAS EMPENHADAS ATÉ O BIMESTRE (b)	% (b/total b)	SALDO (c) = (a-b)	DESPESAS LIQUIDADAS NO BIMESTRE	DESPESAS LIQUIDADAS ATÉ O BIMESTRE (d)	% (d/total d)	SALDO (e) = (a-d)	INSCRITAS EM RESTOS A PAGAR NÃO PROCESSADOS (f)
Energia	846.000,00	547.519,00	0,00	500.100,00	3,28	47.419,00	90.202,46	387.400,79	2,80	160.118,21	0,00
Conservação de Energia											
Energia Elétrica											
Combustíveis Minerais											
Biocombustíveis											
FU25 - Administração Geral											
FU25 - Demais Subfunções	846.000,00	547.519,00		500.100,00	3,28	47.419,00	90.202,46	387.400,79	2,80	160.118,21	
Transporte	1.434.000,00	1.367.521,00	28.012,82	397.237,42	2,61	970.283,58	85.842,60	210.571,45	1,52	1.156.949,55	0,00
Transporte Aéreo											
Transporte Rodoviário	102.000,00	40.521,00	370,00	1.639,90	0,01	38.881,10	370,00	1.639,90	0,01	38.881,10	
Transporte Ferroviário											
Transporte Hidroviário											
Transportes Especiais											
FU26 - Administração Geral											
FU26 - Demais Subfunções	1.332.000,00	1.327.000,00	27.642,82	395.597,52	2,60	931.402,48	85.472,60	208.931,55	1,51	1.118.068,45	
Desporto e Lazer	738.500,00	201.700,00	252,00	118.875,73	0,78	82.824,27	760,00	73.631,93	0,53	128.068,07	0,00
Desporto de Rendimento											
Desporto Comunitário	607.000,00	108.100,00	252,00	52.406,05	0,34	55.693,95	760,00	7.162,25	0,05	100.937,75	
Lazer	131.500,00	93.600,00		66.469,68	0,44	27.130,32		66.469,68	0,48	27.130,32	
FU27 - Administração Geral											
FU27 - Demais Subfunções											
Encargos Especiais	719.500,00	1.082.389,00	192.713,01	998.466,04	6,56	83.922,96	205.605,35	990.466,04	7,16	91.922,96	0,00
Refinanciamento da Dívida Interna											
Refinanciamento da Dívida Externa											
Serviço da Dívida Interna	360.500,00	635.500,00	145.230,61	620.112,53	4,07	15.387,47	145.230,61	620.112,53	4,48	15.387,47	
Serviço da Dívida Externa											
Transferências											
Outros Encargos Especiais	259.000,00	259.000,00	36.442,48	190.465,42	1,25	68.534,58	36.442,48	190.465,42	1,38	68.534,58	
Transferências para a Educação Básica											
FU28 - Demais Subfunções	100.000,00	187.889,00	11.039,92	187.888,09	1,23	0,91	23.932,26	179.888,09	1,30	8.000,91	
Reserva de Contingência	40.000,00	40.000,00				40.000,00				40.000,00	
DESPESAS (INTRA-ORÇAMENTÁRIAS) (II)											
TOTAL (III) = (I + II)	22.174.800,00	22.194.800,00	2.342.968,78	15.225.032,47	100,00	6.969.767,53	2.955.701,76	13.830.234,27	100,00	8.364.565,73	0,00

**RREO-Anexo 02 | Tabela 2.0 - Demonstrativo da Execução das Despesas por Função/Subfunção | Total de Despesas**

Função/Subfunção - Intra	Execução da Despesa - Intra										
	DOTAÇÃO INICIAL	DOTAÇÃO ATUALIZADA (a)	DESPESAS EMPENHADAS NO BIMESTRE	DESPESAS EMPENHADAS ATÉ O BIMESTRE (b)	% (b/III b)	SALDO (c) = (a-b)	DESPESAS LIQUIDADAS NO BIMESTRE	DESPESAS LIQUIDADAS ATÉ O BIMESTRE (d)	% (d/III d)	SALDO (e) = (a-d)	INSCRITAS EM RESTOS A PAGAR NÃO PROCESSADOS (f)
DESPESAS (INTRA-ORÇAMENTÁRIAS) (II)	0,00	0,00	0,00	0,00		0,00	0,00	0,00		0,00	0,00
Legislativa	0,00	0,00	0,00	0,00		0,00	0,00	0,00		0,00	0,00
Ação Legislativa											
Controle Externo											
FU01 - Administração Geral											
FU01 - Demais Subfunções											
Judiciária	0,00	0,00	0,00	0,00		0,00	0,00	0,00		0,00	0,00
Ação Judiciária											
Defesa do Interesse Público no Processo Judiciário											
FU02 - Administração Geral											
FU02 - Demais Subfunções											
Essencial à Justiça	0,00	0,00	0,00	0,00		0,00	0,00	0,00		0,00	0,00
Defesa da Ordem Jurídica											
Representação Judicial e Extrajudicial											

**Relatório Resumido de Execução Orçamentária**  
**Prefeitura Municipal de Capim Branco - MG (Poder Executivo)**  
**Orçamentos Fiscal e da Seguridade Social**  
**CNPJ:**  
**Exercício: 2018**  
**Período de referência: 5º bimestre**

Função/Subfunção - Intra	Execução da Despesa - Intra										
	DOTAÇÃO INICIAL	DOTAÇÃO ATUALIZADA (a)	DESPESAS EMPENHADAS NO BIMESTRE	DESPESAS EMPENHADAS ATÉ O BIMESTRE (b)	% (b/III b)	SALDO (c) = (a-b)	DESPESAS LIQUIDADAS NO BIMESTRE	DESPESAS LIQUIDADAS ATÉ O BIMESTRE (d)	% (d/III d)	SALDO (e) = (a-d)	INSCRITAS EM RESTOS A PAGAR NÃO PROCESSADOS (f)
FU03 - Administração Geral											
FU03 - Demais Subfunções											
Administração	0,00	0,00	0,00	0,00		0,00	0,00	0,00		0,00	0,00
Planejamento e Orçamento											
FU04 - Administração Geral											
Administração Financeira											
Controle Interno											
Normatização e Fiscalização											
Tecnologia da Informação											
Ordenamento Territorial											
Formação de Recursos Humanos											
Administração de Receitas											
Administração de Concessões											
Comunicação Social											
FU04 - Demais Subfunções											
Defesa Nacional	0,00	0,00	0,00	0,00		0,00	0,00	0,00		0,00	0,00
Defesa Aérea											
Defesa Naval											
Defesa Terrestre											
FU05 - Administração Geral											
FU05 - Demais Subfunções											
Segurança Pública	0,00	0,00	0,00	0,00		0,00	0,00	0,00		0,00	0,00
Policimento											
Defesa Civil											
Informação e Inteligência											
FU06 - Administração Geral											
FU06 - Demais Subfunções											
Relações Exteriores	0,00	0,00	0,00	0,00		0,00	0,00	0,00		0,00	0,00
Relações Diplomáticas											
Cooperação Internacional											
FU07 - Administração Geral											
FU07 - Demais Subfunções											
Assistência Social	0,00	0,00	0,00	0,00		0,00	0,00	0,00		0,00	0,00
Assistência ao Idoso											
Assistência ao Portador de Deficiência											
Assistência à Criança e ao Adolescente											
Assistência Comunitária											
FU08 - Administração Geral											
FU08 - Demais Subfunções											
Previdência Social	0,00	0,00	0,00	0,00		0,00	0,00	0,00		0,00	0,00
Previdência Básica											
Previdência do Regime Estatutário											
Previdência Complementar											
Previdência Especial											
FU09 - Administração Geral											
FU09 - Demais Subfunções											
Saúde	0,00	0,00	0,00	0,00		0,00	0,00	0,00		0,00	0,00
Atenção Básica											
Assistência Hospitalar e Ambulatorial											
Suporte Profilático e Terapêutico											
Vigilância Sanitária											
Vigilância Epidemiológica											
Alimentação e Nutrição											
FU10 - Administração Geral											
FU10 - Demais Subfunções											

**Relatório Resumido de Execução Orçamentária**  
**Prefeitura Municipal de Capim Branco - MG (Poder Executivo)**  
**Orçamentos Fiscal e da Seguridade Social**  
**CNPJ:**  
**Exercício: 2018**  
**Período de referência: 5º bimestre**

Função/Subfunção - Intra	Execução da Despesa - Intra										INSCRITAS EM RESTOS A PAGAR NÃO PROCESSADOS (f)
	DOTAÇÃO INICIAL	DOTAÇÃO ATUALIZADA (a)	DESPESAS EMPENHADAS NO BIMESTRE	DESPESAS EMPENHADAS ATÉ O BIMESTRE (b)	% (b/III b)	SALDO (c) = (a-b)	DESPESAS LIQUIDADAS NO BIMESTRE	DESPESAS LIQUIDADAS ATÉ O BIMESTRE (d)	% (d/III d)	SALDO (e) = (a-d)	
Trabalho	0,00	0,00	0,00	0,00		0,00	0,00	0,00		0,00	0,00
Proteção e Benefícios ao Trabalhador											
Relações de Trabalho											
Empregabilidade											
Fomento ao Trabalho											
FU11 - Administração Geral											
FU11 - Demais Subfunções											
Educação	0,00	0,00	0,00	0,00		0,00	0,00	0,00		0,00	0,00
Ensino Fundamental											
Ensino Médio											
Ensino Profissional											
Ensino Superior											
Educação Infantil											
Educação de Jovens e Adultos											
Educação Especial											
Educação Básica											
FU12 - Administração Geral											
FU12 - Demais Subfunções											
Cultura	0,00	0,00	0,00	0,00		0,00	0,00	0,00		0,00	0,00
Patrimônio Histórico Artístico e Arqueológico											
Difusão Cultural											
FU13 - Administração Geral											
FU13 - Demais Subfunções											
Direitos da Cidadania	0,00	0,00	0,00	0,00		0,00	0,00	0,00		0,00	0,00
Custódia e Reintegração Social											
Direitos Individuais Coletivos e Difusos											
Assistência aos Povos Indígenas											
FU14 - Administração Geral											
FU14 - Demais Subfunções											
Urbanismo	0,00	0,00	0,00	0,00		0,00	0,00	0,00		0,00	0,00
Infra-Estrutura Urbana											
Serviços Urbanos											
Transportes Coletivos Urbanos											
FU15 - Administração Geral											
FU15 - Demais Subfunções											
Habitação	0,00	0,00	0,00	0,00		0,00	0,00	0,00		0,00	0,00
Habitação Rural											
Habitação Urbana											
FU16 - Administração Geral											
FU16 - Demais Subfunções											
Saneamento	0,00	0,00	0,00	0,00		0,00	0,00	0,00		0,00	0,00
Saneamento Básico Rural											
Saneamento Básico Urbano											
FU17 - Administração Geral											
FU17 - Demais Subfunções											
Gestão Ambiental	0,00	0,00	0,00	0,00		0,00	0,00	0,00		0,00	0,00
Preservação e Conservação Ambiental											
Controle Ambiental											
Recuperação de Áreas Degradadas											
Recursos Hídricos											
Meteorologia											
FU18 - Administração Geral											
FU18 - Demais Subfunções											
Ciência e Tecnologia	0,00	0,00	0,00	0,00		0,00	0,00	0,00		0,00	0,00
Desenvolvimento Científico											

**Relatório Resumido de Execução Orçamentária**  
**Prefeitura Municipal de Capim Branco - MG (Poder Executivo)**  
**Orçamentos Fiscal e da Seguridade Social**  
**CNPJ:**  
**Exercício: 2018**  
**Período de referência: 5º bimestre**

Função/Subfunção - Intra	Execução da Despesa - Intra										
	DOTAÇÃO INICIAL	DOTAÇÃO ATUALIZADA (a)	DESPESAS EMPENHADAS NO BIMESTRE	DESPESAS EMPENHADAS ATÉ O BIMESTRE (b)	% (b/III b)	SALDO (c) = (a-b)	DESPESAS LIQUIDADAS NO BIMESTRE	DESPESAS LIQUIDADAS ATÉ O BIMESTRE (d)	% (d/III d)	SALDO (e) = (a-d)	INSCRITAS EM RESTOS A PAGAR NÃO PROCESSADOS (f)
Desenvolvimento Tecnológico e Engenharia											
Difusão do Conhecimento Científico e Tecnológico											
FU19 - Administração Geral											
FU19 - Demais Subfunções											
Agricultura	0,00	0,00	0,00	0,00		0,00	0,00	0,00		0,00	0,00
Abastecimento											
Extensão Rural											
Irrigação											
Promoção da Produção Agropecuária											
Defesa Agropecuária											
FU20 - Administração Geral											
FU20 - Demais Subfunções											
Organização Agrária	0,00	0,00	0,00	0,00		0,00	0,00	0,00		0,00	0,00
Reforma Agrária											
Colonização											
FU21 - Administração Geral											
FU21 - Demais Subfunções											
Indústria	0,00	0,00	0,00	0,00		0,00	0,00	0,00		0,00	0,00
Promoção Industrial											
Produção Industrial											
Mineração											
Propriedade Industrial											
Normalização e Qualidade											
FU22 - Administração Geral											
FU22 - Demais Subfunções											
Comércio e Serviços	0,00	0,00	0,00	0,00		0,00	0,00	0,00		0,00	0,00
Promoção Comercial											
Comercialização											
Comércio Exterior											
Serviços Financeiros											
Turismo											
FU23 - Administração Geral											
FU23 - Demais Subfunções											
Comunicações	0,00	0,00	0,00	0,00		0,00	0,00	0,00		0,00	0,00
Comunicações Postais											
Telecomunicações											
FU24 - Administração Geral											
FU24 - Demais Subfunções											
Energia	0,00	0,00	0,00	0,00		0,00	0,00	0,00		0,00	0,00
Conservação de Energia											
Energia Elétrica											
Combustíveis Minerais											
Biocombustíveis											
FU25 - Administração Geral											
FU25 - Demais Subfunções											
Transporte	0,00	0,00	0,00	0,00		0,00	0,00	0,00		0,00	0,00
Transporte Aéreo											
Transporte Rodoviário											
Transporte Ferroviário											
Transporte Hidroviário											
Transportes Especiais											
FU26 - Administração Geral											
FU26 - Demais Subfunções											
Desporto e Lazer	0,00	0,00	0,00	0,00		0,00	0,00	0,00		0,00	0,00
Desporto de Rendimento											

**Relatório Resumido de Execução Orçamentária**

**Prefeitura Municipal de Capim Branco - MG (Poder Executivo)**

**Orçamentos Fiscal e da Seguridade Social**

**CNPJ:**

**Exercício: 2018**

**Período de referência: 5º bimestre**

Função/Subfunção - Intra	Execução da Despesa - Intra										
	DOTAÇÃO INICIAL	DOTAÇÃO ATUALIZADA (a)	DESPESAS EMPENHADAS NO BIMESTRE	DESPESAS EMPENHADAS ATÉ O BIMESTRE (b)	% (b/III b)	SALDO (c) = (a-b)	DESPESAS LIQUIDADAS NO BIMESTRE	DESPESAS LIQUIDADAS ATÉ O BIMESTRE (d)	% (d/III d)	SALDO (e) = (a-d)	INSCRITAS EM RESTOS A PAGAR NÃO PROCESSADOS (f)
Desporto Comunitário											
Lazer											
FU27 - Administração Geral											
FU27 - Demais Subfunções											
Encargos Especiais	0,00	0,00	0,00	0,00		0,00	0,00	0,00		0,00	0,00
Refinanciamento da Dívida Interna											
Refinanciamento da Dívida Externa											
Serviço da Dívida Interna											
Serviço da Dívida Externa											
Transferências											
Outros Encargos Especiais											
Transferências para a Educação Básica											
FU28 - Demais Subfunções											

**RREO-Anexo 02 | Tabela 2.0 - Demonstrativo da Execução das Despesas por Função/Subfunção**

Notas Explicativas	Valores
	31/10/2018
Notas Explicativas	-
Notas Explicativas	

**Relatório Resumido de Execução Orçamentária**  
**Prefeitura Municipal de Capim Branco - MG (Poder Executivo)**  
**Orçamentos Fiscal e da Seguridade Social**  
**CNPJ:**  
**Exercício: 2018**  
**Período de referência: 5º bimestre**

**RREO-Anexo 03 | Tabela 3.2 - Demonstrativo da Receita Corrente Líquida - Municípios**

Especificação	Evolução da Receita Corrente Líquida												TOTAL (ÚLTIMOS 12 MESES)	PREVISÃO ATUALIZADA 2018
	<MR-11>	<MR-10>	<MR-9>	<MR-8>	<MR-7>	<MR-6>	<MR-5>	<MR-4>	<MR-3>	<MR-2>	<MR-1>	<MR>		
Especificação	-	-	-	-	-	-	-	-	-	-	-	-	-	-
RECEITAS CORRENTES (I)	1.483.673,05	2.105.109,71	1.802.120,90	2.228.241,13	1.449.060,53	1.747.773,18	2.030.205,01	1.585.689,10	1.627.502,29	1.453.296,28	1.576.108,06	1.323.342,47	20.412.121,71	20.082.000,00
Impostos, Taxas e Contribuições de Melhoria	149.548,87	118.473,51	76.239,77	45.225,09	50.250,13	60.313,53	119.003,50	88.131,58	100.379,22	103.616,92	239.071,10	177.576,01	1.327.829,23	1.256.000,00
IPTU	80.749,47	70.295,39	23.823,32	9.179,45	7.632,10	6.296,83	9.222,71	7.443,42	11.740,55	17.511,43	174.959,72	68.543,59	487.397,98	386.000,00
ISS	18.028,61	24.457,62	22.724,68	12.844,33	23.967,10	26.775,63	41.360,91	54.186,87	60.932,15	50.727,73	22.510,05	68.469,57	426.985,25	288.000,00
ITBI	14.835,52	6.713,85	3.270,08	22.196,18	4.505,29	12.371,76	42.631,76	13.297,05	11.626,04	20.221,29	39.218,88	26.175,12	217.062,82	251.000,00
IRRF	13.994,50	16.862,38	26.279,88	1.005,13	14.145,64	14.319,31	25.718,12	13.193,32	15.719,56	14.628,19	1.822,45	13.162,73	170.851,21	285.000,00
Outros Impostos, Taxas e Contribuições de Melhoria	21.940,77	144,27	141,81			550,00	70,00	10,92	360,92	528,28	560,00	1.225,00	25.531,97	46.000,00
Contribuições	71.874,11	70.003,54	76.240,99	82.403,92	68.513,58	64.007,94	64.323,73	64.371,59	67.770,30	77.104,73	87.995,10	79.804,06	874.413,59	846.000,00
Receita Patrimonial	5.293,39	4.693,49	4.810,01	3.938,69	5.500,79	5.118,13	12.199,14	6.089,16	6.555,16	6.555,35	5.194,85	5.681,51	71.629,67	140.000,00
Rendimentos de Aplicação Financeira	5.293,39	4.693,49	4.810,01	3.938,69	5.500,79	5.118,13	12.199,14	6.089,16	6.555,16	6.555,35	5.194,85	5.681,51	71.629,67	140.000,00
Outras Receitas Patrimoniais														
Receita Agropecuária														
Receita Industrial														
Receita de Serviços														
Transferências Correntes	1.245.435,84	1.911.844,56	1.602.843,53	2.066.739,81	1.310.133,91	1.601.847,67	1.815.726,25	1.414.789,16	1.431.897,61	1.248.797,12	1.184.484,92	1.035.072,47	17.869.612,85	17.611.000,00
Cota-Parte do FPM	574.827,03	1.105.999,52	700.591,70	915.892,46	616.753,69	646.646,16	793.591,93	743.161,11	856.089,67	636.754,33	480.240,60	545.550,20	8.616.098,40	7.761.000,00
Cota-Parte do ICMS	276.694,25	314.043,55	290.632,44	236.800,78	235.598,80	255.783,49	271.601,34	221.495,10	265.165,62	274.424,35	260.719,47	180.215,63	3.083.174,82	3.064.000,00
Cota-Parte do IPVA	9.342,63	9.436,63	155.727,37	100.494,80	87.205,70	77.760,27	387.900,58	33.249,37	35.991,85	29.355,91	18.315,33	20.783,47	965.563,91	1.056.000,00
Cota-Parte do ITR	796,63	1.265,20	746,87	213,69	114,14	496,70	466,82	74,10	164,62	98,12	853,17	13.391,64	18.681,70	14.000,00
Transferências da LC nº 87/1996	1.387,41	1.387,41	1.341,36	1.341,36	1.341,36	1.341,36	1.341,36	1.341,36	1.341,36	1.341,36	1.341,36	1.341,36	16.188,42	18.000,00
Transferências da LC nº 61/1989	3.378,57	4.660,81	3.974,94	4.049,52	3.375,54	3.570,22	3.638,92	3.994,07	3.403,50	3.680,79	3.679,96	3.759,65	45.166,49	37.000,00
Transferências do FUNDEB	225.496,26	256.228,44	410.790,92	287.118,65	223.864,61	225.482,98	155.632,33	115.388,43	101.081,70	142.337,31	236.169,10	103.370,37	2.482.961,10	3.288.000,00
Outras Transferências Correntes	153.513,06	218.823,00	39.037,93	520.828,55	141.880,07	390.766,49	201.552,97	296.085,62	168.659,29	160.804,95	183.165,93	166.660,15	2.641.778,01	2.373.000,00
Outras Receitas Correntes	11.520,84	94,61	41.986,60	29.933,62	14.662,12	16.485,91	18.952,39	12.307,61	20.900,00	17.222,16	59.362,09	25.208,42	268.636,37	229.000,00
DEDUÇÕES (II)	173.285,16	219.923,31	230.602,78	251.758,36	188.877,69	197.119,47	291.708,02	200.662,87	162.160,46	189.130,78	153.029,86	153.008,22	2.411.266,98	2.331.200,00
Contrib. do Servidor para o Plano de Previdência														
Compensações Financ. entre Regimes Previdência														
Dedução de Receita para Formação do FUNDEB	173.285,16	219.923,31	230.602,78	251.758,36	188.877,69	197.119,47	291.708,02	200.662,87	162.160,46	189.130,78	153.029,86	153.008,22	2.411.266,98	2.331.200,00
RECEITA CORRENTE LÍQUIDA (III) = (I - II)	1.310.387,89	1.885.186,40	1.571.518,12	1.976.482,77	1.260.182,84	1.550.653,71	1.738.496,99	1.385.026,23	1.465.341,83	1.264.165,50	1.423.078,20	1.170.334,25	18.000.854,73	17.750.800,00



**RREO-Anexo 03 | Tabela 3.2 - Demonstrativo da Receita Corrente Líquida - Municípios**

Notas Explicativas	Valores
	31/10/2018
Notas Explicativas	-
Notas Explicativas	

**RREO-Anexo 04 | Tabela 4 - Demonstrativo das Receitas e Despesas Previdenciárias do RPPS**

Receitas Previdenciárias - RPPS - Plano Previdenciário	Execução da Receita			
	PREVISÃO INICIAL	PREVISÃO ATUALIZADA	RECEITAS REALIZADAS	
			Até o Bimestre / 2018	Até o Bimestre / 2017
<b>Receitas</b>	-	-	-	-
RECEITAS CORRENTES (I)	0,00	0,00	0,00	0,00
Receita de Contribuições dos Segurados	0,00	0,00	0,00	0,00
Civil	0,00	0,00	0,00	0,00
Ativo				
Inativo				
Pensionista				
Militar	0,00	0,00	0,00	0,00
Ativo				
Inativo				
Pensionista				
Receita de Contribuições Patronais	0,00	0,00	0,00	0,00
Civil	0,00	0,00	0,00	0,00
Ativo				
Inativo				
Pensionista				
Militar	0,00	0,00	0,00	0,00
Ativo				
Inativo				
Pensionista				
Em Regime de Parcelamento de Débitos Previdenciário				
Receita Patrimonial	0,00	0,00	0,00	0,00
Receitas Imobiliárias				
Receitas de Valores Mobiliários				
Outras Receitas Patrimoniais				
Receita de Serviços				
Outras Receitas Correntes	0,00	0,00	0,00	0,00
Compensação Previdenciária do RGPS para o RPPS				
Demais Receitas Correntes				
Aportes Periódicos para Amortização de Déficit Atuarial do RPPS (II)				
RECEITAS DE CAPITAL (III)	0,00	0,00	0,00	0,00
Alienação de Bens, Direitos e Ativos				
Amortização de Empréstimos				
Outras Receitas de Capital				
TOTAL DAS RECEITAS PREVIDENCIÁRIAS - RPPS (IV) = (I + III - II)	0,00	0,00	0,00	0,00

**RREO-Anexo 04 | Tabela 4 - Demonstrativo das Receitas e Despesas Previdenciárias do RPPS**

**Relatório Resumido de Execução Orçamentária**  
**Prefeitura Municipal de Capim Branco - MG (Poder Executivo)**  
**Orçamentos Fiscal e da Seguridade Social**  
**CNPJ:**  
**Exercício: 2018**  
**Período de referência: 5º bimestre**

Despesas Previdenciárias - RPPS - Plano Previdenciário	Execução da Despesa							INSCRITAS EM RESTOS A PAGAR NÃO PROCESSADOS	
	DOTAÇÃO INICIAL	DOTAÇÃO ATUALIZADA	DESPESAS EMPENHADAS ATÉ O BIMESTRE / 2018	DESPESAS EMPENHADAS ATÉ O BIMESTRE / 2017	DESPESAS LIQUIDADAS ATÉ O BIMESTRE / 2018	DESPESAS LIQUIDADAS ATÉ O BIMESTRE / 2017		Em 2018	Em 2017
<b>Despesas</b>	-	-	-	-	-	-	-	-	-
ADMINISTRAÇÃO (V)	0,00	0,00	0,00	0,00	0,00	0,00	0,00	0,00	0,00
Despesas Correntes									
Despesas de Capital									
PREVIDÊNCIA (VI)	0,00	0,00	0,00	0,00	0,00	0,00	0,00	0,00	0,00
Benefícios - Civil	0,00	0,00	0,00	0,00	0,00	0,00	0,00	0,00	0,00
Aposentadorias									
Pensões									
Outros Benefícios Previdenciários									
Benefícios - Militar	0,00	0,00	0,00	0,00	0,00	0,00	0,00	0,00	0,00
Reformas									
Pensões									
Outros Benefícios Previdenciários									
Outras Despesas Previdenciárias	0,00	0,00	0,00	0,00	0,00	0,00	0,00	0,00	0,00
Compensação Previdenciária do RPPS para o RGPS									
Demais Despesas Previdenciárias									
TOTAL DAS DESPESAS PREVIDENCIÁRIAS - RPPS (VII) = (V + VI)	0,00	0,00	0,00	0,00	0,00	0,00	0,00	0,00	0,00
RESULTADO PREVIDENCIÁRIO (VIII) = (IV - VII)									

**Relatório Resumido de Execução Orçamentária**

**Prefeitura Municipal de Capim Branco - MG (Poder Executivo)**

**Orçamentos Fiscal e da Seguridade Social**

**CNPJ:**

**Exercício: 2018**

**Período de referência: 5º bimestre**

**RREO-Anexo 04 | Tabela 4 - Demonstrativo das Receitas e Despesas Previdenciárias do RPPS**

Recursos RPPS Arrecadados em Exercícios Anteriores - Plano Previdenciário	Previsão Orçamentária
	PREVISÃO ORÇAMENTÁRIA
Recursos RPPS Arrecadados em Exercícios Anteriores - Plano Previdenciário	-
VALOR	

**RREO-Anexo 04 | Tabela 4 - Demonstrativo das Receitas e Despesas Previdenciárias do RPPS**

Reserva Orçamentária do RPPS - Plano Previdenciário	Previsão Orçamentária
	PREVISÃO ORÇAMENTÁRIA
Reserva Orçamentária do RPPS	-
VALOR	

**RREO-Anexo 04 | Tabela 4 - Demonstrativo das Receitas e Despesas Previdenciárias do RPPS**

Aportes de Recursos para o Plano Previdenciário do RPPS	Aportes de Recursos
	APORTES REALIZADOS
Aportes de Recursos para o Plano Previdenciário do RPPS	-
Plano de Amortização - Contribuição Patronal Suplementar	
Plano de Amortização - Aporte Periódico de Valores Predefinidos	
Outros Aportes para o RPPS	
Recursos para Cobertura de Déficit Financeiro	

**RREO-Anexo 04 | Tabela 4 - Demonstrativo das Receitas e Despesas Previdenciárias do RPPS**

Bens e Direitos do RPPS - Plano Previdenciário	Período de Referência	
	PERÍODO DE REFERÊNCIA	
	2018	2017
Bens e Direitos do RPPS	-	-
Caixa e Equivalentes de Caixa		
Investimentos e Aplicações		
Outros Bens e Direitos		

**RREO-Anexo 04 | Tabela 4 - Demonstrativo das Receitas e Despesas Previdenciárias do RPPS**

Receitas Previdenciárias - RPPS - Plano Financeiro	Execução da Receita			
	PREVISÃO INICIAL	PREVISÃO ATUALIZADA	RECEITAS REALIZADAS	
			Até o Bimestre / 2018	Até o Bimestre / 2017
<b>Receitas</b>	-	-	-	-
RECEITAS CORRENTES (IX)	0,00	0,00	0,00	0,00
Receita de Contribuições dos Segurados	0,00	0,00	0,00	0,00
Civil	0,00	0,00	0,00	0,00
Ativo				
Inativo				
Pensionista				
Militar	0,00	0,00	0,00	0,00
Ativo				
Inativo				
Pensionista				
Receita de Contribuições Patronais	0,00	0,00	0,00	0,00
Civil	0,00	0,00	0,00	0,00
Ativo				
Inativo				
Pensionista				
Militar	0,00	0,00	0,00	0,00
Ativo				
Inativo				
Pensionista				
Em Regime de Parcelamento de Débitos				
Receita Patrimonial	0,00	0,00	0,00	0,00
Receitas Imobiliárias				
Receitas de Valores Mobiliários				
Outras Receitas Patrimoniais				
Receita de Serviços				
Outras Receitas Correntes	0,00	0,00	0,00	0,00
Compensação Previdenciária do RGPS para o RPPS				
Demais Receitas Correntes				
RECEITAS DE CAPITAL (X)	0,00	0,00	0,00	0,00
Alienação de Bens, Direitos e Ativos				
Amortização de Empréstimos				
Outras Receitas de Capital				
TOTAL DAS RECEITAS PREVIDENCIÁRIAS RPPS (XI) = (IX + X)	0,00	0,00	0,00	0,00

**RREO-Anexo 04 | Tabela 4 - Demonstrativo das Receitas e Despesas Previdenciárias do RPPS**

**Relatório Resumido de Execução Orçamentária**  
**Prefeitura Municipal de Capim Branco - MG (Poder Executivo)**  
**Orçamentos Fiscal e da Seguridade Social**  
**CNPJ:**  
**Exercício: 2018**  
**Período de referência: 5º bimestre**

Despesas Previdenciárias - RPPS - Plano Financeiro	Execução da Despesa							
	DOTAÇÃO INICIAL	DOTAÇÃO ATUALIZADA	DESPESAS EMPENHADAS ATÉ O BIMESTRE / 2018	DESPESAS EMPENHADAS ATÉ O BIMESTRE / 2017	DESPESAS LIQUIDADAS ATÉ O BIMESTRE / 2018	DESPESAS LIQUIDADAS ATÉ O BIMESTRE / 2017	INSCRITAS EM RESTOS A PAGAR NÃO PROCESSADOS	
							Em 2018	Em 2017
<b>Despesas</b>	-	-	-	-	-	-	-	-
ADMINISTRAÇÃO (XII)	0,00	0,00	0,00	0,00	0,00	0,00	0,00	0,00
Despesas Correntes								
Despesas de Capital								
PREVIDÊNCIA (XIII)	0,00	0,00	0,00	0,00	0,00	0,00	0,00	0,00
Benefícios - Civil	0,00	0,00	0,00	0,00	0,00	0,00	0,00	0,00
Aposentadorias								
Pensões								
Outros Benefícios Previdenciários								
Benefícios - Militar	0,00	0,00	0,00	0,00	0,00	0,00	0,00	0,00
Reformas								
Pensões								
Outros Benefícios Previdenciários								
Outras Despesas Previdenciárias	0,00	0,00	0,00	0,00	0,00	0,00	0,00	0,00
Compensação Previdenciária do RPPS para o RGPS								
Demais Despesas Previdenciárias								
TOTAL DAS DESPESAS PREVIDENCIÁRIAS RPPS (XIV) = (XII + XIII)	0,00	0,00	0,00	0,00	0,00	0,00	0,00	0,00
RESULTADO PREVIDENCIÁRIO (XV) = (XI - XIV)								

**Relatório Resumido de Execução Orçamentária**  
**Prefeitura Municipal de Capim Branco - MG (Poder Executivo)**  
**Orçamentos Fiscal e da Seguridade Social**  
**CNPJ:**  
**Exercício: 2018**  
**Período de referência: 5º bimestre**

**RREO-Anexo 04 | Tabela 4 - Demonstrativo das Receitas e Despesas Previdenciárias do RPPS**

Aportes de Recursos para o Plano Financeiro do RPPS	Aportes de Recursos
	APORTES REALIZADOS
<b>Aportes de Recursos para o Regime Próprio de Previdência do Servidor</b>	-
Recursos para Cobertura de Insuficiências Financeiras	
Recursos para Formação de Reserva	

**RREO-Anexo 04 | Tabela 4 - Demonstrativo das Receitas e Despesas Previdenciárias do RPPS**

Notas Explicativas	Valores
	31/10/2018
<b>Notas Explicativas</b>	-
Notas Explicativas	

**RREO-Anexo 06 | Tabela 6.3 - Demonstrativo dos Resultados Primário e Nominal - Municípios**


Cálculo Acima da Linha - Receitas Primárias	Receita Orçamentária	
	PREVISÃO ATUALIZADA	Até o Bimestre / 2018
		RECEITAS REALIZADAS (a)
<b>Cálculo Acima da Linha - Receitas Primárias</b>	-	-
RECEITAS CORRENTES (I)	17.750.800,00	14.805.280,44
Impostos, Taxas e Contribuições de Melhoria	1.256.000,00	1.059.806,85
IPTU	386.000,00	336.353,12
ISS	288.000,00	384.499,02
ITBI	251.000,00	195.513,45
IRRF	285.000,00	139.994,33
Outros Impostos, Taxas e Contribuições de Melhoria	46.000,00	3.446,93
Contribuições	846.000,00	732.535,94
Receita Patrimonial	140.000,00	61.642,79
Aplicações Financeiras (II)	140.000,00	61.642,79
Outras Receitas Patrimoniais		
Transferências Correntes	15.279.800,00	12.694.273,94
Cota-Parte do FPM	6.301.000,00	5.618.488,43
Cota-Parte do ICMS	2.432.000,00	1.993.949,93
Cota-Parte do IPVA	830.000,00	757.428,68
Cota-Parte do ITR	12.800,00	13.295,96
Transferências da LC 87/1996	14.000,00	10.730,90
Transferências da LC nº 61/1989	29.000,00	29.701,69
Transferências do FUNDEB	3.288.000,00	2.001.236,40
Outras Transferências Correntes	2.373.000,00	2.269.441,95
Demais Receitas Correntes	229.000,00	257.020,92
Outras Receitas Financeiras (III)		
Receitas Correntes Restantes	229.000,00	257.020,92
RECEITAS PRIMÁRIAS CORRENTES (IV) = (I - II - III)	17.610.800,00	14.743.637,65
RECEITAS DE CAPITAL (V)	4.424.000,00	700.926,00
Operações de Crédito (VI)		
Amortização de Empréstimos (VII)		
Alienação de Bens	0,00	0,00
Receitas de Alienação de Investimentos Temporários (VIII)		
Receitas de Alienação de Investimentos Permanentes (IX)		
Outras Alienações de Bens		
Transferências de Capital	4.424.000,00	700.926,00
Convênios	4.424.000,00	240.926,00
Outras Transferências de Capital		460.000,00
Outras Receitas de Capital	0,00	0,00
Outras Receitas de Capital Não Primárias (X)		
Outras Receitas de Capital Primárias		
RECEITAS PRIMÁRIAS DE CAPITAL (XI) = (V - VI - VII - VIII - IX - X)	4.424.000,00	700.926,00
RECEITA PRIMÁRIA TOTAL (XII) = (IV + XI)	22.034.800,00	15.444.563,65

**Relatório Resumido de Execução Orçamentária**  
**Prefeitura Municipal de Capim Branco - MG (Poder Executivo)**  
**Orçamentos Fiscal e da Seguridade Social**  
**CNPJ:**  
**Exercício: 2018**  
**Período de referência: 5º bimestre**

**RREO-Anexo 06 | Tabela 6.3 - Demonstrativo dos Resultados Primário e Nominal - Municípios**

Cálculo Acima da Linha - Despesas Primárias	Despesa Orçamentária						
	DOTAÇÃO ATUALIZADA	Até o Bimestre / 2018					
		DESPESAS EMPENHADAS	DESPESAS LIQUIDADAS	DESPESAS PAGAS (a)	RESTOS A PAGAR PROCESSADOS PAGOS (b)	RESTOS A PAGAR NÃO PROCESSADOS LIQUIDADOS	PAGOS (c)
<b>Cálculo Acima da Linha - Despesas Primárias</b>	-	-	-	-	-	-	-
DESPESAS CORRENTES (XIII)	17.246.725,22	13.687.260,97	12.743.907,73	11.496.750,65	1.065.990,83	345.120,58	340.438,40
Pessoal e Encargos Sociais	10.265.908,30	7.985.793,46	7.984.433,46	7.113.967,99	687.318,05		
Juros e Encargos da Dívida (XIV)	500,00						
Outras Despesas Correntes	6.980.316,92	5.701.467,51	4.759.474,27	4.382.782,66	378.672,78	345.120,58	340.438,40
DESPESAS PRIMÁRIAS CORRENTES (XV) = (XIII - XIV)	17.246.225,22	13.687.260,97	12.743.907,73	11.496.750,65	1.065.990,83	345.120,58	340.438,40
DESPESAS DE CAPITAL (XVI)	4.908.074,78	1.537.771,50	1.086.326,54	912.698,68	20.720,35	352.317,00	352.317,00
Investimentos	4.273.074,78	917.658,97	466.214,01	364.945,19	1.543,23	352.317,00	352.317,00
Inversões Financeiras	0,00	0,00	0,00	0,00	0,00	0,00	0,00
Concessão de Empréstimos e Financiamentos (XVII)							
Aquisição de Título de Capital já Integralizado (XVIII)							
Aquisição de Título de Crédito (XIX)							
Demais Inversões Financeiras							
Amortização da Dívida (XX)	635.000,00	620.112,53	620.112,53	547.753,49	19.177,12		
DESPESAS PRIMÁRIAS DE CAPITAL (XXI) = (XVI - XVII - XVIII - XIX - XX)	4.273.074,78	917.658,97	466.214,01	364.945,19	1.543,23	352.317,00	352.317,00
RESERVA DE CONTINGÊNCIA (XXII)	40.000,00						
DESPESA PRIMÁRIA TOTAL (XXIII) = (XV + XXI + XXII)	21.559.300,00	14.604.919,94	13.210.121,74	11.861.695,84	1.067.534,06	697.437,58	692.755,40



 <div> Sistema de Informações Contábeis e Fiscais do Setor Público Brasileiro </div> <div> TESOURO NACIONAL </div>	Relatório Resumido de Execução Orçamentária
	Prefeitura Municipal de Capim Branco - MG (Poder Executivo)
	Orçamentos Fiscal e da Seguridade Social
	CNPJ:
	Exercício: 2018
	Período de referência: 5º bimestre

#### RREO-Anexo 06 | Tabela 6.3 - Demonstrativo dos Resultados Primário e Nominal - Municípios

Resultado Primário - Acima da Linha	Até o Bimestre / 2018
	VALOR INCORRIDO
<b>Resultado Primário - Acima da Linha</b>	-
RESULTADO PRIMÁRIO - Acima da Linha (XXIV) = (XIIa - (XXIIIa + XXIIIb + XXIIIc))	1.822.578,35

#### RREO-Anexo 06 | Tabela 6.3 - Demonstrativo dos Resultados Primário e Nominal - Municípios

Meta Fiscal para o Resultado Primário	Valor Realizado no Período
	VALOR CORRENTE
<b>Meta Fiscal para o Resultado Primário</b>	-
Meta fixada no Anexo de Metas Fiscais da LDO para o exercício de referência	-547.383,54

#### RREO-Anexo 06 | Tabela 6.3 - Demonstrativo dos Resultados Primário e Nominal - Municípios

Juros Nominais	Até o bimestre 2018
	VALOR INCORRIDO
<b>Juros Nominais</b>	-
JUROS E ENCARGOS ATIVOS (XXV)	61.642,79
JUROS E ENCARGOS PASSIVOS (XXVI)	

#### RREO-Anexo 06 | Tabela 6.3 - Demonstrativo dos Resultados Primário e Nominal - Municípios

Resultado Nominal - Acima da Linha	Até o Bimestre / 2018
	VALOR INCORRIDO
<b>Resultado Nominal - Acima da Linha</b>	-
RESULTADO NOMINAL - Acima da Linha (XXVII) = XXIV + (XXV - XXVI)	1.884.221,14

#### RREO-Anexo 06 | Tabela 6.3 - Demonstrativo dos Resultados Primário e Nominal - Municípios

Meta Fiscal para o Resultado Nominal	Valor Realizado no Período
	VALOR CORRENTE
<b>Meta Fiscal para o Resultado Nominal</b>	-
Meta fixada no Anexo de Metas Fiscais da LDO para o exercício de referência	85.676,65

#### RREO-Anexo 06 | Tabela 6.3 - Demonstrativo dos Resultados Primário e Nominal - Municípios

Cálculo Abaixo da Linha - Dívida Consolidada Líquida	Saldo	
	Em 31/12/2017 (a)	Até o Bimestre (b)
<b>Cálculo Abaixo da Linha - Dívida Consolidada Líquida</b>	-	-
DÍVIDA CONSOLIDADA (XXVIII)	11.424.110,24	10.710.565,96
DEDUÇÕES (XXIX)	799.911,59	3.074.568,27
Disponibilidade de Caixa	799.911,59	3.074.568,27
Disponibilidade de Caixa Bruta	2.052.890,92	3.245.456,10
(-) Restos a Pagar Processados (XXX)	1.252.979,33	170.887,83
Demaís Haveres Financeiros		
DÍVIDA CONSOLIDADA LÍQUIDA (XXXI) = (XXVIII - XXIX)	10.624.198,65	7.635.997,69

#### RREO-Anexo 06 | Tabela 6.3 - Demonstrativo dos Resultados Primário e Nominal - Municípios

Resultado Nominal - Abaixo da Linha	Saldo
	Até o Bimestre / 2018
<b>Resultado Nominal - Abaixo da Linha</b>	-
RESULTADO NOMINAL - Abaixo da Linha (XXXII) = (XXXIa - XXXIb)	2.988.200,96

#### RREO-Anexo 06 | Tabela 6.3 - Demonstrativo dos Resultados Primário e Nominal - Municípios

Ajuste Metodológico	Até o bimestre 2018
	VALOR INCORRIDO
<b>Ajuste Metodológico</b>	-
VARIAÇÃO SALDO RPP = (XXXIII) = (XXXa - XXXb)	1.082.091,50
RECEITA DE ALIENAÇÃO DE INVESTIMENTOS PERMANENTES (IX)	
PASSIVOS RECONHECIDOS NA DC (XXXIV)	
OUTROS AJUSTES (XXXV)	
RESULTADO NOMINAL AJUSTADO - Abaixo da Linha (XXXVI) = (XXXII - XXXIII - IX + XXXIV + XXXV)	1.906.109,46

#### RREO-Anexo 06 | Tabela 6.3 - Demonstrativo dos Resultados Primário e Nominal - Municípios

Resultado Primário - Abaixo da Linha	Saldo
	Até o Bimestre / 2018
<b>Resultado Primário - Abaixo da Linha</b>	-

**Relatório Resumido de Execução Orçamentária**  
**Prefeitura Municipal de Capim Branco - MG (Poder Executivo)**  
**Orçamentos Fiscal e da Seguridade Social**  
**CNPJ:**  
**Exercício: 2018**  
**Período de referência: 5º bimestre**

Resultado Primário - Abaixo da Linha	Saldo
	Até o Bimestre / 2018
RESULTADO PRIMÁRIO - Abaixo da Linha (XXXVII) = XXXVI - (XXV - XXVI)	1.844.466,67

**RREO-Anexo 06 | Tabela 6.3 - Demonstrativo dos Resultados Primário e Nominal - Municípios**

Informações Adicionais	PREVISÃO ORÇAMENTÁRIA
	PREVISÃO ORÇAMENTÁRIA
<b>Informações Adicionais</b>	-
Recursos Arrecadados em Exercícios Anteriores - RPPS	
Superávit Financeiro Utilizado para Abertura e Reabertura de Créditos Adicionais	
Reserva Orçamentária do RPPS	40.000,00


**RREO-Anexo 06 | Tabela 6.3 - Demonstrativo dos Resultados Primário e Nominal - Municípios**

Quadro Opcional - Receitas Primárias	Quadro destinado aos entes da federação que estabeleceram as metas fiscais para 2018 com base na metodologia definida na 7ª edição do MDF		
	PREVISÃO ATUALIZADA	RECEITAS REALIZADAS	
		Até o Bimestre / 2018	Até o Bimestre / 2017
<b>Receita Primárias</b>	-	-	-
RECEITA PRIMÁRIA TOTAL (VII) = (I + VI)			

**Relatório Resumido de Execução Orçamentária**  
**Prefeitura Municipal de Capim Branco - MG (Poder Executivo)**  
**Orçamentos Fiscal e da Seguridade Social**  
**CNPJ:**  
**Exercício: 2018**  
**Período de referência: 5º bimestre**

**RREO-Anexo 06 | Tabela 6.3 - Demonstrativo dos Resultados Primário e Nominal - Municípios**

Quadro Opcional - Despesas Primárias	Quadro destinado aos entes da federação que estabeleceram as metas fiscais para 2018 com base na metodologia definida na 7ª edição do MDF						
	DOTAÇÃO ATUALIZADA	DESPESAS EMPENHADAS		DESPESAS LIQUIDADAS		INSCRITAS EM RESTOS A PAGAR NÃO PROCESSADOS	
		Despesas Empenhadas Até o Bimestre / 2018	Despesas Empenhadas Até o Bimestre / 2017	Despesas Liquidadas Até o Bimestre / 2018	Despesas Liquidadas Até o Bimestre / 2017	Em 2018	Em 2017
<b>Despesas Primárias</b>	-	-	-	-	-	-	-
DESPESA PRIMÁRIA TOTAL (XVIII) = (X + XV + XVI + XVII)							
RESULTADO PRIMÁRIO (XIX) = (VII - XVIII)							

 <p>Sistema de Informações Contábeis e Fiscais do Setor Público Brasileiro</p> <p>TESOURO NACIONAL</p>	<b>Relatório Resumido de Execução Orçamentária</b>
	<b>Prefeitura Municipal de Capim Branco - MG (Poder Executivo)</b>
	<b>Orçamentos Fiscal e da Seguridade Social</b>
	<b>CNPJ:</b>
	<b>Exercício: 2018</b>
	<b>Período de referência: 5º bimestre</b>

#### RREO-Anexo 06 | Tabela 6.3 - Demonstrativo dos Resultados Primário e Nominal - Municípios

Quadro Opcional - Discriminação da Meta Fiscal de Resultado Primário	Quadro destinado aos entes da federação que estabeleceram as metas fiscais para 2018 com base na metodologia definida na 7ª edição do MDF	
	VALOR CORRENTE	
<b>Discriminação da Meta Fiscal de Resultado Primário</b>	-	
META DE RESULTADO PRIMÁRIO FIXADA NO ANEXO DE METAS FISCAIS DA LDO P/ O EXERCÍCIO DE REFERÊNCIA		

#### RREO-Anexo 06 | Tabela 6.3 - Demonstrativo dos Resultados Primário e Nominal - Municípios

Quadro Opcional - Resultado Nominal	Quadro destinado aos entes da federação que estabeleceram as metas fiscais para 2018 com base na metodologia definida na 7ª edição do MDF	
	PERÍODO DE REFERÊNCIA	
	No Bimestre (VIc - VIb)	Até o Bimestre (VIc - VIa)
<b>Resultado Nominal</b>	-	-
RESULTADO NOMINAL		

#### RREO-Anexo 06 | Tabela 6.3 - Demonstrativo dos Resultados Primário e Nominal - Municípios

Quadro Opcional - Discriminação da Meta Fiscal de Resultado Nominal	Quadro destinado aos entes da federação que estabeleceram as metas fiscais para 2018 com base na metodologia definida na 7ª edição do MDF	
	VALOR CORRENTE	
<b>Discriminação da Meta Fiscal de Resultado Nominal</b>	-	
META DE RESULTADO NOMINAL FIXADA NO ANEXO DE METAS FISCAIS DA LDO P/ O EXERCÍCIO DE REFERÊNCIA		

#### RREO-Anexo 06 | Tabela 6.3 - Demonstrativo dos Resultados Primário e Nominal - Municípios

Notas Explicativas	Valores
	31/10/2018
<b>Notas Explicativas</b>	-
Notas Explicativas	

RREO-Anexo 07 | Tabela 7.0 - Demonstrativo dos Restos à Pagar por Poder e Órgão - Municípios

Poder/Órgão	Poder/Órgão											
	Poder/Órgão											
	RESTOS A PAGAR PROCESSADOS E NÃO PROCESSADOS LIQUIDADOS EM EXERCÍCIOS ANTERIORES					RESTOS A PAGAR NÃO PROCESSADOS						
	Inscritos		Pagos (c)	Cancelados (d)	Saldo e = (a + b) - (c + d)	Inscritos		Liquidados (h)	Pagos (i)	Cancelados (j)	Saldo k = (f + g) - (i + j)	Saldo Total L = (e + k)
	Em Exercícios Anteriores (a)	Em 31 de Dezembro de 2017 (b)				Em Exercícios Anteriores (f)	Em 31 de Dezembro de 2017 (g)					
RESTOS A PAGAR (EXCETO INTRA-ORÇAMENTÁRIOS) (I)	159.512,51	1.093.466,82	1.086.711,18	0,00	166.268,15	0,00	1.350.078,35	697.437,58	692.755,40	12.372,30	644.950,65	811.218,80
PODER EXECUTIVO	159.512,51	1.093.466,82	1.086.711,18		166.268,15		1.350.078,35	697.437,58	692.755,40	12.372,30	644.950,65	811.218,80
PODER LEGISLATIVO	0,00	0,00	0,00	0,00	0,00	0,00	0,00	0,00	0,00	0,00	0,00	0,00
Câmara Municipal												
Tribunal de Contas do Município												
RESTOS A PAGAR (INTRA-ORÇAMENTÁRIOS) (II)												
TOTAL (III) = (I + II)	159.512,51	1.093.466,82	1.086.711,18	0,00	166.268,15	0,00	1.350.078,35	697.437,58	692.755,40	12.372,30	644.950,65	811.218,80

RREO-Anexo 07 | Tabela 7.0 - Demonstrativo dos Restos à Pagar por Poder e Órgão - Municípios

Poder/Órgão - Intra	Poder/Órgão - Intra											
	Poder/Órgão Intra											
	RESTOS A PAGAR PROCESSADOS E NÃO PROCESSADOS LIQUIDADOS EM EXERCÍCIOS ANTERIORES					RESTOS A PAGAR NÃO PROCESSADOS						
	Inscritos		Pagos (c)	Cancelados (d)	Saldo e = (a + b) - (c + d)	Inscritos		Liquidados (h)	Pagos (i)	Cancelados (j)	Saldo k = (f + g) - (i + j)	Saldo Total L = (e + k)
	Em Exercícios Anteriores (a)	Em 31 de Dezembro de 2017 (b)				Em Exercícios Anteriores (f)	Em 31 de Dezembro de 2017 (g)					
RESTOS A PAGAR (INTRA-ORÇAMENTÁRIOS) (II)	0,00	0,00	0,00	0,00	0,00	0,00	0,00	0,00	0,00	0,00	0,00	0,00
PODER EXECUTIVO												
PODER LEGISLATIVO	0,00	0,00	0,00	0,00	0,00	0,00	0,00	0,00	0,00	0,00	0,00	0,00
Câmara Municipal												
Tribunal de Contas do Município												

**RREO-Anexo 07 | Tabela 7.0 - Demonstrativo dos Restos à Pagar por Poder e Órgão - Municípios**

Notas Explicativas	Valores
	31/10/2018
Notas Explicativas	-
Notas Explicativas	

**RREO-Anexo 13 | Tabela 13.0 - Demonstrativo das Parcerias Público-Privadas**

Impactos das Contratações de PPP	Especificação de PPP		
	SALDO TOTAL EM 31 DE DEZEMBRO DE 2017	REGISTROS EFETUADOS EM 2018	
		No Bimestre	Até o Bimestre
<b>Impactos das Contratações de PPP</b>	-	-	-
TOTAL DE ATIVOS	0,00	0,00	0,00
Ativos Constituídos pela SPE			
TOTAL DE PASSIVOS	0,00	0,00	0,00
Obrigações decorrentes de Ativos Constituídos pela SPE			
Provisões de PPP			
Outros Passivos			
ATOS POTENCIAIS PASSIVOS	0,00	0,00	0,00
Obrigações Contratuais			
Riscos não Provisionados			
Garantias Concedidas			
Outros Passivos Contingentes			

**Relatório Resumido de Execução Orçamentária**  
**Prefeitura Municipal de Capim Branco - MG (Poder Executivo)**  
**Orçamentos Fiscal e da Seguridade Social**  
**CNPJ:**  
**Exercício: 2018**  
**Período de referência: 5º bimestre**

**RREO-Anexo 13 | Tabela 13.0 - Demonstrativo das Parcerias Público-Privadas | Do Ente Federado, exceto estatais não dependentes (I)**


Despesas de PPP	Despesas de PPP										
	EXERCÍCIO ANTERIOR	EXERCÍCIO CORRENTE (EC)	<EC + 1>	<EC + 2>	<EC + 3>	<EC + 4>	<EC + 5>	<EC + 6>	<EC + 7>	<EC + 8>	<EC + 9>

**RREO-Anexo 13 | Tabela 13.0 - Demonstrativo das Parcerias Público-Privadas | Das Estatais Não-Dependentes**

Despesas de PPP das Estatais Não-dependentes	Despesas de PPP										
	EXERCÍCIO ANTERIOR	EXERCÍCIO CORRENTE (EC)	<EC + 1>	<EC + 2>	<EC + 3>	<EC + 4>	<EC + 5>	<EC + 6>	<EC + 7>	<EC + 8>	<EC + 9>

**RREO-Anexo 13 | Tabela 13.0 - Demonstrativo das Parcerias Público-Privadas**

Total das Despesas de PPP	Despesas de PPP										
	EXERCÍCIO ANTERIOR	EXERCÍCIO CORRENTE (EC)	<EC + 1>	<EC + 2>	<EC + 3>	<EC + 4>	<EC + 5>	<EC + 6>	<EC + 7>	<EC + 8>	<EC + 9>
<b>Total das Despesas de PPP</b>	-	-	-	-	-	-	-	-	-	-	-
TOTAL DAS DESPESAS											
PPP A CONTRATAR (II)											
RECEITA CORRENTE LÍQUIDA (RCL) (III)											
TOTAL DAS DESPESAS CONSIDERADAS PARA O LIMITE (IV = I + II)											
TOTAL DAS DESPESAS / RCL (%) (V) = (IV) / (III)											

 <p>Sistema de Informações Contábeis e Fiscais do Setor Público Brasileiro</p> <p>TESOURO NACIONAL</p>	<b>Relatório Resumido de Execução Orçamentária</b>
	<b>Prefeitura Municipal de Capim Branco - MG (Poder Executivo)</b>
	<b>Orçamentos Fiscal e da Seguridade Social</b>
	<b>CNPJ:</b>
	<b>Exercício: 2018</b>
	<b>Período de referência: 5º bimestre</b>

#### RREO-Anexo 13 | Tabela 13.0 - Demonstrativo das Parcerias Público-Privadas

Notas Explicativas	Valores
	31/10/2018
<b>Notas Explicativas</b>	-
Notas Explicativas	

#### RREO-Anexo 14 | Tabela 14.0 - Demonstrativo Simplificado do Relatório Resumido da Execução Orçamentária - Estados, DF e Municípios

Balanço Orçamentário	Valores
	Até o Bimestre
<b>Balanço Orçamentário</b>	-
<b>RECEITAS</b>	
Previsão Inicial	22.174.800,00
Previsão Atualizada	22.174.800,00
Receitas Realizadas	15.506.206,44
Déficit Orçamentário	
Saldos de Exercícios Anteriores (Utilizados para Créditos Adicionais)	19.767,19
<b>DESPESAS</b>	
Dotação Inicial	22.174.800,00
Créditos Adicionais	20.000,00
Dotação Atualizada	22.194.800,00
Despesas Empenhadas	15.225.032,47
Despesas Liquidadas	13.830.234,27
Despesas Pagas	12.409.449,33
Superávit Orçamentário	1.675.972,17

#### RREO-Anexo 14 | Tabela 14.0 - Demonstrativo Simplificado do Relatório Resumido da Execução Orçamentária - Estados, DF e Municípios

Despesas por Função/Subfunção	Valores
	Até o Bimestre
<b>Despesas por Função/Subfunção</b>	-
Despesas Empenhadas	15.225.032,47
Despesas Liquidadas	13.830.234,27

#### RREO-Anexo 14 | Tabela 14.0 - Demonstrativo Simplificado do Relatório Resumido da Execução Orçamentária - Estados, DF e Municípios

Receita Corrente Líquida - RCL	Valores
	Até o Bimestre
<b>Receita Corrente Líquida - RCL</b>	-
Receita Corrente Líquida	18.000.854,73

#### RREO-Anexo 14 | Tabela 14.0 - Demonstrativo Simplificado do Relatório Resumido da Execução Orçamentária - Estados, DF e Municípios

Receitas e Despesas do Regime Próprio de Previdência dos Servidores	Valores
	Até o Bimestre
<b>Receitas e Despesas do Regime Próprio de Previdência dos Servidores</b>	-
Regime Próprio de Previdência dos Servidores - PLANO PREVIDENCIÁRIO	
Receitas Previdenciárias Realizadas	
Despesas Previdenciárias Liquidadas	
Resultado Previdenciário	0,00
Regime Próprio de Previdência dos Servidores - PLANO FINANCEIRO	
Receitas Previdenciárias Realizadas	
Despesas Previdenciárias Liquidadas	
Resultado Previdenciário	0,00


#### RREO-Anexo 14 | Tabela 14.0 - Demonstrativo Simplificado do Relatório Resumido da Execução Orçamentária - Estados, DF e Municípios

Resultados Nominal e Primário	Verificação das Metas dos Resultados Nominal e Primário		
	Meta Fixada no Anexo de Metas Fiscais da LDO (a)	Resultado Apurado até o Bimestre (b)	% em Relação à Meta (b/a)
<b>Resultados Nominal e Primário</b>	-	-	-
Resultado Nominal - Acima da Linha		1.884.221,14	
Resultado Primário - Acima da Linha	-547.383,54	1.822.578,35	-332,96

#### RREO-Anexo 14 | Tabela 14.0 - Demonstrativo Simplificado do Relatório Resumido da Execução Orçamentária - Estados, DF e Municípios

Restos a Pagar por Poder e Ministério Público	Estágios dos Restos a Pagar			
	Inscrição	Cancelamento Até o Bimestre	Pagamento Até o Bimestre	Saldo a Pagar
<b>Restos a Pagar por Poder e Ministério Público</b>	-	-	-	-
<b>RESTOS A PAGAR PROCESSADOS</b>	1.252.979,33	0,00	1.086.711,18	166.268,15
Poder Executivo	1.252.979,33		1.086.711,18	166.268,15
Poder Legislativo				
Poder Judiciário				



 <p>Sistema de Informações Contábeis e Fiscais do Setor Público Brasileiro</p> <p>TESOURO NACIONAL</p>	<b>Relatório Resumido de Execução Orçamentária</b>
	<b>Prefeitura Municipal de Capim Branco - MG (Poder Executivo)</b>
	<b>Orçamentos Fiscal e da Seguridade Social</b>
	<b>CNPJ:</b>
	<b>Exercício: 2018</b>
	<b>Período de referência: 5º bimestre</b>

Restos a Pagar por Poder e Ministério Público	Estágios dos Restos a Pagar			
	Inscrição	Cancelamento Até o Bimestre	Pagamento Até o Bimestre	Saldo a Pagar
Ministério Público				
Defensoria Pública				
RESTOS A PAGAR NÃO PROCESSADOS	1.350.078,35	12.372,30	692.755,40	644.950,65
Poder Executivo	1.350.078,35	12.372,30	692.755,40	644.950,65
Poder Legislativo				
Poder Judiciário				
Ministério Público				
Defensoria Pública				
TOTAL	2.603.057,68	12.372,30	1.779.466,58	811.218,80

#### RREO-Anexo 14 | Tabela 14.0 - Demonstrativo Simplificado do Relatório Resumido da Execução Orçamentária - Estados, DF e Municípios

Despesas com Manutenção e Desenvolvimento do Ensino	Apuração das Despesas com Ensino		
	Valor Apurado Até o Bimestre	Limites Constitucionais Anuais	
		% Mínimo a Aplicar no Exercício	% Aplicado Até o Bimestre
<b>Despesas com Manutenção e Desenvolvimento do Ensino</b>	-	-	-
Mínimo Anual de <18% / 25%> das Receitas de Impostos na Manutenção e Desenvolvimento do Ensino	3.928.805,27	25,00	34,17
Mínimo Anual de 60% do FUNDEB na Remuneração do Magistério com Ensino Fundamental e Médio	1.967.808,36	60,00	84,27
Mínimo Anual de 60% do FUNDEB na Remuneração do Magistério com Educação Infantil e Ensino Fundamental			
Complementação da União ao FUNDEB			

#### RREO-Anexo 14 | Tabela 14.0 - Demonstrativo Simplificado do Relatório Resumido da Execução Orçamentária - Estados, DF e Municípios

Receitas de Operações de Crédito e Despesas de Capital	Apuração das Receitas de Operações de Crédito e Despesas de Capital	
	Valor Apurado Até o Bimestre	Saldo Não Realizado
<b>Receitas de Operações de Crédito e Despesas de Capital</b>	-	-
Receitas de Operações de Crédito		
Despesa de Capital Líquida	1.537.771,50	3.370.303,28

#### RREO-Anexo 14 | Tabela 14.0 - Demonstrativo Simplificado do Relatório Resumido da Execução Orçamentária - Estados, DF e Municípios

Projeção Atuarial dos Regimes de Previdência	Exercício de Apuração			
	Exercício	10º Exercício	20º Exercício	35º Exercício
<b>Projeção Atuarial dos Regimes de Previdência</b>	-	-	-	-
Plano Previdenciário				
Receitas Previdenciárias				
Despesas Previdenciárias				
Resultado Previdenciário	0,00	0,00	0,00	0,00
Plano Financeiro				
Receitas Previdenciárias				
Despesas Previdenciárias				
Resultado Previdenciário	0,00	0,00	0,00	0,00

#### RREO-Anexo 14 | Tabela 14.0 - Demonstrativo Simplificado do Relatório Resumido da Execução Orçamentária - Estados, DF e Municípios

Receita da Alienação de Ativos e Aplicação dos Recursos	Apuração da Receita da Alienação de Ativos e Aplicação dos Recursos	
	Valor Apurado Até o Bimestre	Saldo a Realizar
<b>Receita da Alienação de Ativos e Aplicação dos Recursos</b>	-	-
Receita de Capital Resultante da Alienação de Ativos		
Aplicação dos Recursos da Alienação de Ativos		

#### RREO-Anexo 14 | Tabela 14.0 - Demonstrativo Simplificado do Relatório Resumido da Execução Orçamentária - Estados, DF e Municípios

Despesas com Ações e Serviços Públicos de Saúde	Apuração das Despesas com Saúde		
	Valor Apurado Até o Bimestre	Limites Constitucionais Anuais	
		% Mínimo a Aplicar no Exercício	% Aplicado Até o Bimestre
<b>Despesas com Ações e Serviços Públicos de Saúde</b>	-	-	-
Despesas com Ações e Serviços Públicos de Saúde Executadas com Recursos de Impostos	3.645.352,50	15,00	19,74

#### RREO-Anexo 14 | Tabela 14.0 - Demonstrativo Simplificado do Relatório Resumido da Execução Orçamentária - Estados, DF e Municípios

Despesas de Caráter Continuado Derivadas de PPP	Valor Realizado no Período	
	Valor Apurado no Exercício Corrente	
<b>Despesas de Caráter Continuado Derivadas de PPP</b>	-	
Total das Despesas/RCL (%)		

#### RREO-Anexo 14 | Tabela 14.0 - Demonstrativo Simplificado do Relatório Resumido da Execução Orçamentária - Estados, DF e Municípios



Sistema de Informações  
Contábeis e Fiscais  
do Setor Público Brasileiro

TESOURO NACIONAL

## Relatório Resumido de Execução Orçamentária

Prefeitura Municipal de Capim Branco - MG (Poder Executivo)

Orçamentos Fiscal e da Seguridade Social

CNPJ:

Exercício: 2018

Período de referência: 5º bimestre

Notas Explicativas	Valores
	31/10/2018
Notas Explicativas	-
Notas Explicativas	

## Lista de Assinaturas

Assinatura: 1
Assinatura: 2
Assinatura: 3
Assinatura: 4
Assinatura: 5

As assinaturas digitais podem ser verificadas no arquivo PDF.