

**Relatório Resumido de Execução Orçamentária Simplificado**  
**Prefeitura Municipal de Capim Branco - MG (Poder Executivo)**  
**CNPJ:**  
**Exercício: 2016**  
**Período de referência: 3º bimestre**

**RREO-Anexo 01 | Tabela 1.0 - Balanço Orçamentário**

Receitas Orçamentárias	Estágios da Receita Orçamentária						
	PREVISÃO INICIAL	PREVISÃO ATUALIZADA (a)	RECEITAS REALIZADAS				SALDO (a-c)
			No Bimestre (b)	% (b/a)	Até o Bimestre (c)	% (c/a)	
<b>Receitas Orçamentárias</b>	-	-	-	-	-	-	-
RECEITAS (EXCETO INTRA-ORÇAMENTÁRIAS) (I)	19.324.695,00	19.324.695,00	3.155.630,03	16,33	9.698.289,58	50,19	9.626.405,42
RECEITAS CORRENTES	16.988.784,00	16.988.784,00	2.709.270,58	15,95	8.497.386,00	50,02	8.491.398,00
RECEITA TRIBUTÁRIA	2.218.687,00	2.218.687,00	139.630,27	6,29	395.041,61	17,81	1.823.645,39
Impostos	2.142.600,00	2.142.600,00	133.933,28	6,25	360.726,87	16,84	1.781.873,13
Taxas	76.087,00	76.087,00	5.696,99	7,49	34.314,74	45,10	41.772,26
Contribuição de Melhoria	0,00	0,00	0,00		0,00		0,00
RECEITA DE CONTRIBUIÇÕES	635.288,00	635.288,00	122.766,62	19,32	404.952,64	63,74	230.335,36
Contribuições Sociais	0,00	0,00	0,00		0,00		0,00
Contribuição de Intervenção no Domínio Econômico	0,00	0,00	0,00		0,00		0,00
Contribuição de Iluminação Pública	635.288,00	635.288,00	122.766,62	19,32	404.952,64	63,74	230.335,36
RECEITA PATRIMONIAL	43.514,00	43.514,00	14.581,88	33,51	45.386,16	104,30	-1.872,16
Receitas Imobiliárias	0,00	0,00	0,00		0,00		0,00
Receitas de Valores Mobiliários	43.514,00	43.514,00	14.581,88	33,51	45.386,16	104,30	-1.872,16
Receita de Concessões e Permissões	0,00	0,00	0,00		0,00		0,00
Compensações Financeiras	0,00	0,00	0,00		0,00		0,00
Receita Decorrente do Direito de Exploração de Bens Públicos em Áreas de Domínio Público	0,00	0,00	0,00		0,00		0,00
Receita da Cessão de Direitos	0,00	0,00	0,00		0,00		0,00
Outras Receitas Patrimoniais	0,00	0,00	0,00		0,00		0,00
RECEITA AGROPECUÁRIA	0,00	0,00	0,00		0,00		0,00
Receita da Produção Vegetal	0,00	0,00	0,00		0,00		0,00
Receita da Produção Animal e Derivados	0,00	0,00	0,00		0,00		0,00
Outras Receitas Agropecuárias	0,00	0,00	0,00		0,00		0,00
RECEITA INDUSTRIAL	0,00	0,00	0,00		0,00		0,00
Receita da Indústria Extrativa Mineral	0,00	0,00	0,00		0,00		0,00
Receita da Indústria de Transformação	0,00	0,00	0,00		0,00		0,00
Receita da Indústria de Construção	0,00	0,00	0,00		0,00		0,00
Outras Receitas Industriais	0,00	0,00	0,00		0,00		0,00
RECEITA DE SERVIÇOS	16.147,00	16.147,00	1.200,00	7,43	7.305,00	45,24	8.842,00
TRANSFERÊNCIAS CORRENTES	13.926.971,00	13.926.971,00	2.376.943,37	17,07	7.406.196,32	53,18	6.520.774,68
Transferências Intergovernamentais	13.926.971,00	13.926.971,00	2.316.943,37	16,64	7.261.296,32	52,14	6.665.674,68
Transferências de Instituições Privadas	0,00	0,00	0,00		0,00		0,00
Transferências do Exterior	0,00	0,00	0,00		0,00		0,00
Transferências de Pessoas	0,00	0,00	0,00		0,00		0,00
Transferências de Convênios	0,00	0,00	60.000,00		144.900,00		-144.900,00
Transferências para o Combate à Fome	0,00	0,00	0,00		0,00		0,00
OUTRAS RECEITAS CORRENTES	148.177,00	148.177,00	54.148,44	36,54	238.504,27	160,96	-90.327,27
Multas e Juros de Mora	41.486,00	41.486,00	3.443,42	8,30	10.808,23	26,05	30.677,77
Indenizações e Restituições	32.025,00	32.025,00	3.690,36	11,52	5.138,29	16,04	26.886,71
Receita da Dívida Ativa	57.000,00	57.000,00	30.238,11	53,05	202.582,57	355,41	-145.582,57
Receitas Decorrentes de Aportes Periódicos para Amortização de Déficit Atuarial do RPPS	0,00	0,00	0,00		0,00		0,00
Receitas Correntes Diversas	17.666,00	17.666,00	16.776,55	94,97	19.975,18	113,07	-2.309,18
RECEITAS DE CAPITAL	2.335.911,00	2.335.911,00	446.359,45	19,11	1.200.903,58	51,41	1.135.007,42
OPERAÇÕES DE CRÉDITO	0,00	0,00	356.859,45		581.640,68		-581.640,68

**Relatório Resumido de Execução Orçamentária Simplificado**  
**Prefeitura Municipal de Capim Branco - MG (Poder Executivo)**  
**CNPJ:**  
**Exercício: 2016**  
**Período de referência: 3º bimestre**

Receitas Orçamentárias	Estágios da Receita Orçamentária						
	PREVISÃO INICIAL	PREVISÃO ATUALIZADA (a)	RECEITAS REALIZADAS				SALDO (a-c)
			No Bimestre (b)	% (b/a)	Até o Bimestre (c)	% (c/a)	
Operações de Crédito Internas	0,00	0,00	356.859,45		581.640,68		-581.640,68
Operações de Crédito Externas	0,00	0,00	0,00		0,00		0,00
ALIENAÇÃO DE BENS	0,00	0,00	89.500,00		89.500,00		-89.500,00
Alienação de Bens Móveis	0,00	0,00	89.500,00		89.500,00		-89.500,00
Alienação de Bens Imóveis	0,00	0,00	0,00		0,00		0,00
AMORTIZAÇÕES DE EMPRÉSTIMOS	0,00	0,00	0,00		0,00		0,00
TRANSFERÊNCIAS DE CAPITAL	2.335.911,00	2.335.911,00	0,00	0,00	529.762,90	22,68	1.806.148,10
Transferências Intergovernamentais	93.411,00	93.411,00	0,00	0,00	0,00	0,00	93.411,00
Transferências de Instituições Privadas	0,00	0,00	0,00		0,00		0,00
Transferências do Exterior	0,00	0,00	0,00		0,00		0,00
Transferências de Pessoas	0,00	0,00	0,00		0,00		0,00
Transferências de Outras Instituições Públicas	0,00	0,00	0,00		0,00		0,00
Transferências de Convênios	2.242.500,00	2.242.500,00	0,00	0,00	529.762,90	23,62	1.712.737,10
Transferências para o Combate à Fome	0,00	0,00	0,00		0,00		0,00
OUTRAS RECEITAS DE CAPITAL	0,00	0,00	0,00		0,00		0,00
Integralização do Capital Social	0,00	0,00	0,00		0,00		0,00
Div. Atv. Prov. da Amortiz. de Emp. e Financ.	0,00	0,00	0,00		0,00		0,00
Receitas de Capital Diversas	0,00	0,00	0,00		0,00		0,00
RECEITAS (INTRA-ORÇAMENTÁRIAS) (II)	0,00	0,00	0,00		0,00		0,00
SUBTOTAL DAS RECEITAS (III) = (I + II)	19.324.695,00	19.324.695,00	3.155.630,03	16,33	9.698.289,58	50,19	9.626.405,42
OPERAÇÕES DE CRÉDITO/REFINANCIAMENTO (IV)	0,00	0,00	0,00		0,00		0,00
Operações de Crédito Internas	0,00	0,00	0,00		0,00		0,00
Mobiliária	0,00	0,00	0,00		0,00		0,00
Contratual	0,00	0,00	0,00		0,00		0,00
Operações de Crédito Externas	0,00	0,00	0,00		0,00		0,00
Mobiliária	0,00	0,00	0,00		0,00		0,00
Contratual	0,00	0,00	0,00		0,00		0,00
SUBTOTAL COM REFINANCIAMENTO (V) = (III + IV)	19.324.695,00	19.324.695,00	3.155.630,03	16,33	9.698.289,58	50,19	9.626.405,42
DÉFICIT (VI)					1.242.782,43		
TOTAL (VII) = (V + VI)	19.324.695,00	19.324.695,00	3.155.630,03	16,33	10.941.072,01	56,62	8.383.622,99
SALDOS DE EXERCÍCIOS ANTERIORES (UTILIZADOS PARA CRÉDITOS ADICIONAIS)			0,00		0,00		
Superávit Financeiro							
Reabertura de Créditos Adicionais							

**RREO-Anexo 01 | Tabela 1.0 - Balanço Orçamentário**

Despesas Orçamentárias	Estágios da Despesa Orçamentária									
	DOTAÇÃO INICIAL (d)	DOTAÇÃO ATUALIZADA (e)	DESPESAS EMPENHADAS		SALDO (g) = (e-f)	DESPESAS LIQUIDADAS		SALDO (i) = (e-h)	DESPESAS PAGAS ATÉ O BIMESTRE (j)	INSCRITAS EM RESTOS A PAGAR NÃO PROCESSADOS (k)
			No Bimestre	Até o Bimestre (f)		No Bimestre	Até o Bimestre (h)			
<b>Despesas Orçamentárias</b>	-	-	-	-	-	-	-	-	-	-
DESPESAS (EXCETO INTRA-ORÇAMENTÁRIAS) (VIII)	19.324.695,00	19.324.695,00	2.949.683,28	10.941.072,01	8.383.622,99	3.040.334,61	8.383.799,06	10.940.895,94	6.748.618,07	0,00
DESPESAS CORRENTES	16.291.640,00	16.583.694,00	2.765.132,08	10.319.680,92	6.264.013,08	2.917.601,08	7.961.466,85	8.622.227,15	6.350.016,31	0,00
PESSOAL E ENCARGOS SOCIAIS	8.643.028,01	8.547.705,01	1.488.204,45	4.217.240,05	4.330.464,96	1.479.994,16	4.203.981,69	4.343.723,32	3.422.089,74	
JUROS E ENCARGOS DA DÍVIDA	1.000,00	1.000,00	0,00	0,00	1.000,00	0,00	0,00	1.000,00	0,00	
OUTRAS DESPESAS CORRENTES	7.647.611,99	8.034.988,99	1.276.927,63	6.102.440,87	1.932.548,12	1.437.606,92	3.757.485,16	4.277.503,83	2.927.926,57	
DESPESAS DE CAPITAL	2.993.055,00	2.701.001,00	184.551,20	621.391,09	2.079.609,91	122.733,53	422.332,21	2.278.668,79	398.601,76	0,00
INVESTIMENTOS	2.745.136,00	2.418.082,00	134.551,20	339.487,32	2.078.594,68	59.563,59	264.368,06	2.153.713,94	240.637,61	

**Relatório Resumido de Execução Orçamentária Simplificado**  
**Prefeitura Municipal de Capim Branco - MG (Poder Executivo)**  
**CNPJ:**  
**Exercício: 2016**  
**Período de referência: 3º bimestre**

Despesas Orçamentárias	Estágios da Despesa Orçamentária									
	DOTAÇÃO INICIAL (d)	DOTAÇÃO ATUALIZADA (e)	DESPESAS EMPENHADAS		SALDO (g) = (e-f)	DESPESAS LIQUIDADAS		SALDO (i) = (e-h)	DESPESAS PAGAS ATÉ O BIMESTRE (j)	INSCRITAS EM RESTOS A PAGAR NÃO PROCESSADOS (k)
			No Bimestre	Até o Bimestre (f)		No Bimestre	Até o Bimestre (h)			
INVERSÕES FINANCEIRAS	1.000,00	1.000,00	0,00	0,00	1.000,00	0,00	0,00	1.000,00	0,00	
AMORTIZAÇÃO DA DÍVIDA	246.919,00	281.919,00	50.000,00	281.903,77	15,23	63.169,94	157.964,15	123.954,85	157.964,15	
RESERVA DE CONTINGÊNCIA					0,00			0,00		
RESERVA DO RPPS	40.000,00	40.000,00			40.000,00			40.000,00		
DESPESAS (INTRA-ORÇAMENTÁRIAS) (IX)	0,00	0,00	0,00	0,00	0,00	0,00	0,00	0,00	0,00	
SUBTOTAL DAS DESPESAS (X) = (VIII + IX)	19.324.695,00	19.324.695,00	2.949.683,28	10.941.072,01	8.383.622,99	3.040.334,61	8.383.799,06	10.940.895,94	6.748.618,07	0,00
AMORTIZAÇÃO DA DÍVIDA/REFINANCIAMENTO (XI)	0,00	0,00	0,00	0,00	0,00	0,00	0,00	0,00	0,00	0,00
Amortização da Dívida Interna	0,00	0,00	0,00	0,00	0,00	0,00	0,00	0,00	0,00	0,00
Dívida Mobiliária	0,00	0,00	0,00	0,00	0,00	0,00	0,00	0,00	0,00	
Outras Dívidas	0,00	0,00	0,00	0,00	0,00	0,00	0,00	0,00	0,00	
Amortização da Dívida Externa	0,00	0,00	0,00	0,00	0,00	0,00	0,00	0,00	0,00	0,00
Dívida Mobiliária	0,00	0,00	0,00	0,00	0,00	0,00	0,00	0,00	0,00	
Outras Dívidas	0,00	0,00	0,00	0,00	0,00	0,00	0,00	0,00	0,00	
SUBTOTAL COM REFINANCIAMENTO (XII) = (X + XI)	19.324.695,00	19.324.695,00	2.949.683,28	10.941.072,01	8.383.622,99	3.040.334,61	8.383.799,06	10.940.895,94	6.748.618,07	0,00
SUPERÁVIT (XIII)										
TOTAL (XIV) = (XII + XIII)	19.324.695,00	19.324.695,00	2.949.683,28	10.941.072,01		3.040.334,61	8.383.799,06		6.748.618,07	0,00

**RREO-Anexo 01 | Tabela 1.0 - Balanço Orçamentário**

Receitas Intra Orçamentárias	Estágios da Receita Intra-Orçamentária						
	PREVISÃO INICIAL	PREVISÃO ATUALIZADA (a)	RECEITAS REALIZADAS				SALDO (a-c)
			No Bimestre (b)	% (b/a)	Até o Bimestre (c)	% (c/a)	
<b>Receitas Intra Orçamentárias</b>	-	-	-	-	-	-	-
RECEITAS (INTRA-ORÇAMENTÁRIAS) (II)	0,00	0,00	0,00		0,00		0,00
RECEITAS CORRENTES	0,00	0,00	0,00		0,00		0,00
RECEITA TRIBUTÁRIA	0,00	0,00	0,00		0,00		0,00
Impostos							
Taxas							
Contribuição de Melhoria							
RECEITA DE CONTRIBUIÇÕES	0,00	0,00	0,00		0,00		0,00
Contribuições Sociais							
Contribuição de Intervenção no Domínio Econômico							
Contribuição de Iluminação Pública							
RECEITA PATRIMONIAL	0,00	0,00	0,00		0,00		0,00
Receitas Imobiliárias							
Receitas de Valores Mobiliários							
Receita de Concessões e Permissões							
Compensações Financeiras							
Receita Decorrente do Direito de Exploração de Bens Públicos em Áreas de Domínio Público							
Receita da Cessão de Direitos							
Outras Receitas Patrimoniais							
RECEITA AGROPECUÁRIA	0,00	0,00	0,00		0,00		0,00
Receita da Produção Vegetal							
Receita da Produção Animal e Derivados							
Outras Receitas Agropecuárias							
RECEITA INDUSTRIAL	0,00	0,00	0,00		0,00		0,00
Receita da Indústria Extrativa Mineral							
Receita da Indústria de Transformação							

**Relatório Resumido de Execução Orçamentária Simplificado**  
**Prefeitura Municipal de Capim Branco - MG (Poder Executivo)**  
**CNPJ:**  
**Exercício: 2016**  
**Período de referência: 3º bimestre**

Receitas Intra Orçamentárias	Estágios da Receita Intra-Orçamentária						SALDO (a-c)
	PREVISÃO INICIAL	PREVISÃO ATUALIZADA (a)	RECEITAS REALIZADAS				
			No Bimestre (b)	% (b/a)	Até o Bimestre (c)	% (c/a)	
Receita da Indústria de Construção							
Outras Receitas Industriais							
RECEITA DE SERVIÇOS							
TRANSFERÊNCIAS CORRENTES	0,00	0,00	0,00		0,00		0,00
Transferências Intergovernamentais							
Transferências de Instituições Privadas							
Transferências do Exterior							
Transferências de Pessoas							
Transferências de Convênios							
Transferências para o Combate à Fome							
OUTRAS RECEITAS CORRENTES	0,00	0,00	0,00		0,00		0,00
Multas e Juros de Mora							
Indenizações e Restituições							
Receita da Dívida Ativa							
Receitas Decorrentes de Aportes Periódicos para Amortização de Déficit Atuarial do RPPS							
Receitas Correntes Diversas							
RECEITAS DE CAPITAL	0,00	0,00	0,00		0,00		0,00
OPERAÇÕES DE CRÉDITO	0,00	0,00	0,00		0,00		0,00
Operações de Crédito Internas							
Operações de Crédito Externas							
ALIENAÇÃO DE BENS	0,00	0,00	0,00		0,00		0,00
Alienação de Bens Móveis							
Alienação de Bens Imóveis							
AMORTIZAÇÕES DE EMPRÉSTIMOS							
TRANSFERÊNCIAS DE CAPITAL	0,00	0,00	0,00		0,00		0,00
Transferências Intergovernamentais							
Transferências de Instituições Privadas							
Transferências do Exterior							
Transferências de Pessoas							
Transferências de Outras Instituições Públicas							
Transferências de Convênios							
Transferências para o Combate à Fome							
OUTRAS RECEITAS DE CAPITAL	0,00	0,00	0,00		0,00		0,00
Integralização do Capital Social							
Dív. Atv. Prov. da Amortiz. de Emp. e Financ.							
Receitas de Capital Diversas							

**RREO-Anexo 01 | Tabela 1.0 - Balanço Orçamentário**

Despesas Intra Orçamentárias	Estágios da Despesa Intra-Orçamentária									
	DOTAÇÃO INICIAL (d)	DOTAÇÃO ATUALIZADA (e)	DESPESAS EMPENHADAS		SALDO (g) = (e-f)	DESPESAS LIQUIDADAS		SALDO (i) = (e-h)	DESPESAS PAGAS ATÉ O BIMESTRE (j)	INSCRITAS EM RESTOS A PAGAR NÃO PROCESSADOS (k)
			No Bimestre	Até o Bimestre (f)		No Bimestre	Até o Bimestre (h)			
<b>Despesas Intra Orçamentárias</b>	-	-	-	-	-	-	-	-	-	-
DESPESAS (INTRA-ORÇAMENTÁRIAS) (IX)	0,00	0,00	0,00	0,00	0,00	0,00	0,00	0,00	0,00	0,00
DESPESAS CORRENTES	0,00	0,00	0,00	0,00	0,00	0,00	0,00	0,00	0,00	0,00
PESSOAL E ENCARGOS SOCIAIS										

**Relatório Resumido de Execução Orçamentária Simplificado**  
**Prefeitura Municipal de Capim Branco - MG (Poder Executivo)**  
**CNPJ:**  
**Exercício: 2016**  
**Período de referência: 3º bimestre**

Despesas Intra Orçamentárias	Estágios da Despesa Intra-Orçamentária									
	DOTAÇÃO INICIAL (d)	DOTAÇÃO ATUALIZADA (e)	DESPESAS EMPENHADAS		SALDO (g) = (e-f)	DESPESAS LIQUIDADAS		SALDO (i) = (e-h)	DESPESAS PAGAS ATÉ O BIMESTRE (j)	INSCRITAS EM RESTOS A PAGAR NÃO PROCESSADOS (k)
			No Bimestre	Até o Bimestre (f)		No Bimestre	Até o Bimestre (h)			
JUROS E ENCARGOS DA DÍVIDA										
OUTRAS DESPESAS CORRENTES										
DESPESAS DE CAPITAL	0,00	0,00	0,00	0,00	0,00	0,00	0,00	0,00	0,00	0,00
INVESTIMENTOS										
INVERSÕES FINANCEIRAS										
AMORTIZAÇÃO DA DÍVIDA										

**RREO-Anexo 01 | Tabela 1.0 - Balanço Orçamentário**

Notas Explicativas	Valores
	30/06/2016
<b>Notas Explicativas</b>	-
Fonte - Anexo 1 - Tabela 1.0 - RREO	

**Relatório Resumido de Execução Orçamentária Simplificado**  
**Prefeitura Municipal de Capim Branco - MG (Poder Executivo)**  
**CNPJ:**  
**Exercício: 2016**  
**Período de referência: 3º bimestre**

**RREO-Anexo 02 | Tabela 2.0 - Demonstrativo da Execução das Despesas por Função/Subfunção | Total das Despesas Exceto Intra-Orçamentárias**

Função/Subfunção	Execução da Despesa											INSCRITAS EM RESTOS A PAGAR NÃO PROCESSADOS (f)
	DOTAÇÃO INICIAL	DOTAÇÃO ATUALIZADA (a)	DESPESAS EMPENHADAS			SALDO (c) = (a-b)	DESPESAS LIQUIDADAS			SALDO (e) = (a-d)		
			No Bimestre	Até o Bimestre (b)	% (b/total b)		No Bimestre	Até o Bimestre (d)	% (d/Total d)			
DESPESAS (EXCETO INTRA-ORÇAMENTÁRIAS) (i)	19.324.695,00	19.324.695,00	2.949.683,28	10.941.072,01	100,00	8.383.622,99	3.040.334,61	8.383.799,06	100,00	10.940.895,94	0,00	
Legislativa	789.500,00	789.500,00	105.507,58	367.101,12	3,36	422.398,88	121.132,41	317.838,09	3,79	471.661,91	0,00	
Ação Legislativa	789.500,00	789.500,00	105.507,58	367.101,12	3,36	422.398,88	121.132,41	317.838,09	3,79	471.661,91		
Controle Externo					0,00	0,00			0,00	0,00		
Administração Geral					0,00	0,00			0,00	0,00		
Demais Subfunções					0,00	0,00			0,00	0,00		
Judiciária	0,00	0,00	0,00	0,00	0,00	0,00	0,00	0,00	0,00	0,00	0,00	
Ação Judiciária					0,00	0,00			0,00	0,00		
Defesa do Interesse Público no Processo Judiciário					0,00	0,00			0,00	0,00		
Administração Geral					0,00	0,00			0,00	0,00		
Demais Subfunções					0,00	0,00			0,00	0,00		
Essencial à Justiça	0,00	0,00	0,00	0,00	0,00	0,00	0,00	0,00	0,00	0,00	0,00	
Defesa da Ordem Jurídica					0,00	0,00			0,00	0,00		
Representação Judicial e Extrajudicial					0,00	0,00			0,00	0,00		
Administração Geral					0,00	0,00			0,00	0,00		
Demais Subfunções					0,00	0,00			0,00	0,00		
Administração	4.478.537,00	4.370.050,00	576.342,70	2.545.448,82	23,27	1.824.601,18	757.454,25	2.054.511,54	24,51	2.315.538,46	0,00	
Planejamento e Orçamento	0,00	0,00	0,00	0,00	0,00	0,00	0,00	0,00	0,00	0,00		
Administração Geral	4.286.240,00	3.845.260,00	507.112,31	2.071.245,31	18,93	1.774.014,69	540.335,94	1.650.606,88	19,69	2.194.653,12		
Administração Financeira	89.421,00	384.914,00	64.628,88	378.109,97	3,46	6.804,03	205.304,88	334.820,33	3,99	50.093,67		
Controle Interno	0,00	0,00	0,00	0,00	0,00	0,00	0,00	0,00	0,00	0,00		
Normatização e Fiscalização	0,00	0,00	0,00	0,00	0,00	0,00	0,00	0,00	0,00	0,00		
Tecnologia da Informação	0,00	0,00	0,00	0,00	0,00	0,00	0,00	0,00	0,00	0,00		
Ordenamento Territorial	0,00	0,00	0,00	0,00	0,00	0,00	0,00	0,00	0,00	0,00		
Formação de Recursos Humanos	0,00	0,00	0,00	0,00	0,00	0,00	0,00	0,00	0,00	0,00		
Administração de Receitas	7.429,00	44.429,00	2.734,73	41.414,14	0,38	3.014,86	1.794,07	38.760,49	0,46	5.668,51		
Administração de Concessões	0,00	0,00	0,00	0,00	0,00	0,00	0,00	0,00	0,00	0,00		
Comunicação Social	43.907,00	43.907,00	551,20	25.723,40	0,24	18.183,60	3.445,82	14.529,15	0,17	29.377,85		
Demais Subfunções	51.540,00	51.540,00	1.315,58	28.956,00	0,26	22.584,00	6.573,54	15.794,69	0,19	35.745,31		
Defesa Nacional	0,00	0,00	0,00	0,00	0,00	0,00	0,00	0,00	0,00	0,00	0,00	
Defesa Área					0,00	0,00			0,00	0,00		
Defesa Naval					0,00	0,00			0,00	0,00		
Defesa Terrestre					0,00	0,00			0,00	0,00		
Administração Geral					0,00	0,00			0,00	0,00		
Demais Subfunções					0,00	0,00			0,00	0,00		
Segurança Pública	0,00	0,00	0,00	0,00	0,00	0,00	0,00	0,00	0,00	0,00	0,00	
Policamento					0,00	0,00			0,00	0,00		
Defesa Civil					0,00	0,00			0,00	0,00		
Informação e Inteligência					0,00	0,00			0,00	0,00		
Administração Geral					0,00	0,00			0,00	0,00		
Demais Subfunções					0,00	0,00			0,00	0,00		
Relações Exteriores	0,00	0,00	0,00	0,00	0,00	0,00	0,00	0,00	0,00	0,00	0,00	
Relações Diplomáticas					0,00	0,00			0,00	0,00		
Cooperação Internacional					0,00	0,00			0,00	0,00		
Administração Geral					0,00	0,00			0,00	0,00		
Demais Subfunções					0,00	0,00			0,00	0,00		
Assistência Social	445.174,00	505.736,00	33.848,11	343.506,15	3,14	162.229,85	62.989,66	200.644,90	2,39	305.091,10	0,00	
Assistência ao Idoso	27.121,00	27.121,00	0,00	710,00	0,01	26.411,00	0,00	710,00	0,01	26.411,00		
Assistência ao Portador de Deficiência	105.284,00	105.614,00	620,00	94.748,39	0,87	10.865,61	12.961,80	34.261,44	0,41	71.352,56		
Assistência à Criança e ao Adolescente	48.124,00	48.124,00	90,00	32.814,00	0,30	15.310,00	10.814,00	28.414,00	0,34	19.710,00		
Assistência Comunitária	152.488,00	189.766,00	21.619,73	137.263,54	1,25	52.502,46	24.123,04	88.771,94	1,06	100.994,06		
Administração Geral	112.157,00	135.111,00	11.518,38	77.970,22	0,71	57.140,78	15.090,82	48.487,52	0,58	86.623,48		
Demais Subfunções	0,00	0,00	0,00	0,00	0,00	0,00	0,00	0,00	0,00	0,00		
Previdência Social	163.276,00	163.276,00	0,00	163.276,00	1,49	0,00	33.180,97	72.703,37	0,87	90.572,63	0,00	
Previdência Básica	0,00	0,00	0,00	0,00	0,00	0,00	0,00	0,00	0,00	0,00		
Previdência do Regime Estatutário	0,00	0,00	0,00	0,00	0,00	0,00	0,00	0,00	0,00	0,00		
Previdência Complementar	0,00	0,00	0,00	0,00	0,00	0,00	0,00	0,00	0,00	0,00		
Previdência Especial	163.276,00	163.276,00	0,00	163.276,00	1,49	0,00	33.180,97	72.703,37	0,87	90.572,63		
Administração Geral					0,00	0,00			0,00	0,00		

**Relatório Resumido de Execução Orçamentária Simplificado**  
**Prefeitura Municipal de Capim Branco - MG (Poder Executivo)**  
**CNPJ:**  
**Exercício: 2016**  
**Período de referência: 3º bimestre**

Função/Subfunção	Execução da Despesa										INSCRITAS EM RESTOS A PAGAR NÃO PROCESSADOS (f)
	DOTAÇÃO INICIAL	DOTAÇÃO ATUALIZADA (a)	DESPESAS EMPENHADAS			SALDO (c) = (a-b)	DESPESAS LIQUIDADAS			SALDO (e) = (a-d)	
			No Bimestre	Até o Bimestre (b)	% (b/total b)		No Bimestre	Até o Bimestre (d)	% (d/Total d)		
Demais Subfunções					0,00	0,00			0,00	0,00	
Saúde	4.629.916,00	4.864.431,90	892.946,07	2.603.642,60	23,80	2.260.789,30	812.214,20	2.221.985,10	26,50	2.642.446,80	0,00
Atenção Básica	4.259.878,00	4.381.869,90	791.427,94	2.298.279,22	21,01	2.083.590,68	686.310,66	1.955.442,45	23,32	2.426.427,45	
Assistência Hospitalar e Ambulatorial	41.913,00	47.113,00	594,00	40.063,94	0,37	7.049,06	8.231,67	21.755,07	0,26	25.357,93	
Suporte Profilático e Terapêutico	4.000,00	4.000,00	0,00	0,00	0,00	4.000,00	0,00	0,00	0,00	4.000,00	
Vigilância Sanitária	0,00	0,00	0,00	0,00	0,00	0,00	0,00	0,00	0,00	0,00	
Vigilância Epidemiológica	212.540,00	337.781,00	61.495,34	197.445,03	1,80	140.335,97	80.561,34	182.978,42	2,18	154.802,58	
Alimentação e Nutrição	0,00	0,00	0,00	0,00	0,00	0,00	0,00	0,00	0,00	0,00	
Administração Geral	111.585,00	93.668,00	39.428,79	67.854,41	0,62	25.813,59	37.110,53	61.809,16	0,74	31.858,84	
Demais Subfunções	0,00	0,00	0,00	0,00	0,00	0,00	0,00	0,00	0,00	0,00	
Trabalho	0,00	0,00	0,00	0,00	0,00	0,00	0,00	0,00	0,00	0,00	0,00
Proteção e Benefícios ao Trabalhador					0,00	0,00			0,00	0,00	
Relações de Trabalho					0,00	0,00			0,00	0,00	
Empregabilidade					0,00	0,00			0,00	0,00	
Fomento ao Trabalho					0,00	0,00			0,00	0,00	
Administração Geral					0,00	0,00			0,00	0,00	
Demais Subfunções					0,00	0,00			0,00	0,00	
Educação	4.800.355,00	4.826.355,10	1.023.602,27	2.903.589,95	26,54	1.922.765,15	882.804,48	2.361.522,75	28,17	2.464.832,35	0,00
Ensino Fundamental	3.091.913,00	3.151.188,10	704.557,93	1.719.565,09	15,72	1.431.623,01	514.583,81	1.378.628,03	16,44	1.772.560,07	
Ensino Médio	0,00	0,00	0,00	0,00	0,00	0,00	0,00	0,00	0,00	0,00	
Ensino Profissional	0,00	0,00	0,00	0,00	0,00	0,00	0,00	0,00	0,00	0,00	
Ensino Superior	0,00	0,00	0,00	0,00	0,00	0,00	0,00	0,00	0,00	0,00	
Educação Infantil	806.367,00	949.367,00	217.657,41	632.843,89	5,78	316.523,11	217.657,41	632.843,89	7,55	316.523,11	
Educação de Jovens e Adultos	0,00	0,00	0,00	0,00	0,00	0,00	0,00	0,00	0,00	0,00	
Educação Especial	0,00	0,00	0,00	0,00	0,00	0,00	0,00	0,00	0,00	0,00	
Educação Básica	0,00	0,00	0,00	0,00	0,00	0,00	0,00	0,00	0,00	0,00	
Administração Geral	693.243,00	454.968,00	89.143,16	306.605,55	2,80	148.362,45	103.213,49	243.809,82	2,91	211.158,18	
Demais Subfunções	208.832,00	270.832,00	12.243,77	244.575,42	2,24	26.256,58	47.349,77	106.241,01	1,27	164.590,99	
Cultura	166.911,00	169.326,00	25.544,30	82.595,70	0,75	86.730,30	18.480,68	48.146,24	0,57	121.179,76	0,00
Patrimônio Histórico Artístico e Arqueológico	32.392,00	31.392,00	1.138,80	3.693,55	0,32	27.698,45	740,06	1.434,18	0,02	29.957,82	
Difusão Cultural	134.519,00	137.934,00	24.405,50	78.902,15	0,72	59.031,85	17.740,62	46.712,06	0,56	91.221,94	
Administração Geral					0,00	0,00			0,00	0,00	
Demais Subfunções					0,00	0,00			0,00	0,00	
Direitos da Cidadania	0,00	0,00	0,00	0,00	0,00	0,00	0,00	0,00	0,00	0,00	0,00
Custódia e Reintegração Social					0,00	0,00			0,00	0,00	
Direitos Individuais Coletivos e Difusos					0,00	0,00			0,00	0,00	
Assistência aos Povos Indígenas					0,00	0,00			0,00	0,00	
Administração Geral					0,00	0,00			0,00	0,00	
Demais Subfunções					0,00	0,00			0,00	0,00	
Urbanismo	473.087,00	655.507,00	134.910,51	617.198,60	5,64	38.308,40	80.150,28	232.020,31	2,77	423.486,69	0,00
Infra-Estrutura Urbana	8.000,00	164.420,00	134.910,51	159.545,80	1,46	4.874,20	7.600,00	24.635,29	0,29	139.784,71	
Serviços Urbanos	465.087,00	491.087,00	0,00	457.652,80	4,18	33.434,20	72.550,28	207.385,02	2,47	283.701,98	
Transportes Coletivos Urbanos					0,00	0,00			0,00	0,00	
Administração Geral					0,00	0,00			0,00	0,00	
Demais Subfunções					0,00	0,00			0,00	0,00	
Habitação	5.000,00	5.000,00	0,00	0,00	0,00	5.000,00	0,00	0,00	0,00	5.000,00	0,00
Habitação Rural	0,00	0,00	0,00	0,00	0,00	0,00	0,00	0,00	0,00	0,00	
Habitação Urbana	5.000,00	5.000,00	0,00	0,00	0,00	5.000,00	0,00	0,00	0,00	5.000,00	
Administração Geral					0,00	0,00			0,00	0,00	
Demais Subfunções					0,00	0,00			0,00	0,00	
Saneamento	1.000,00	1.000,00	0,00	0,00	0,00	1.000,00	0,00	0,00	0,00	1.000,00	0,00
Saneamento Básico Rural	0,00	0,00	0,00	0,00	0,00	0,00	0,00	0,00	0,00	0,00	
Saneamento Básico Urbano	1.000,00	1.000,00	0,00	0,00	0,00	1.000,00	0,00	0,00	0,00	1.000,00	
Administração Geral					0,00	0,00			0,00	0,00	
Demais Subfunções					0,00	0,00			0,00	0,00	
Gestão Ambiental	12.000,00	14.000,00	0,00	2.800,00	0,32	11.200,00	0,00	2.800,00	0,32	11.200,00	0,00
Preservação e Conservação Ambiental	0,00	0,00	0,00	0,00	0,00	0,00	0,00	0,00	0,00	0,00	
Controle Ambiental	4.000,00	4.000,00	0,00	0,00	0,00	4.000,00	0,00	0,00	0,00	4.000,00	
Recuperação de Áreas Degradadas	0,00	0,00	0,00	0,00	0,00	0,00	0,00	0,00	0,00	0,00	
Recursos Hídricos	0,00	0,00	0,00	0,00	0,00	0,00	0,00	0,00	0,00	0,00	
Meteorologia	0,00	0,00	0,00	0,00	0,00	0,00	0,00	0,00	0,00	0,00	
Administração Geral	0,00	0,00	0,00	0,00	0,00	0,00	0,00	0,00	0,00	0,00	
Demais Subfunções	8.000,00	10.000,00	0,00	2.800,00	0,32	7.200,00	0,00	2.800,00	0,32	7.200,00	



**Relatório Resumido de Execução Orçamentária Simplificado**  
**Prefeitura Municipal de Capim Branco - MG (Poder Executivo)**  
**CNPJ:**  
**Exercício: 2016**  
**Período de referência: 3º bimestre**

Função/Subfunção	Execução da Despesa										
	DOTAÇÃO INICIAL	DOTAÇÃO ATUALIZADA (a)	DESPESAS EMPENHADAS			SALDO (c) = (a-b)	DESPESAS LIQUIDADAS			SALDO (e) = (a-d)	INSCRITAS EM RESTOS A PAGAR NÃO PROCESSADOS (f)
			No Bimestre	Até o Bimestre (b)	% (b/total b)		No Bimestre	Até o Bimestre (d)	% (d/Total d)		
Ciência e Tecnologia	0,00	0,00	0,00	0,00	0,00	0,00	0,00	0,00	0,00	0,00	0,00
Desenvolvimento Científico											
Desenvolvimento Tecnológico e Engenharia											
Difusão do Conhecimento Científico e Tecnológico											
Administração Geral											
Demais Subfunções											
Agricultura	48.932,00	48.932,00	0,00	44.932,00	0,41	4.000,00	7.799,46	23.398,38	0,28	25.533,62	0,00
Abastecimento	3.000,00	3.000,00	0,00	0,00	0,00	3.000,00	0,00	0,00	0,00	3.000,00	
Extensão Rural	44.932,00	44.932,00	0,00	44.932,00	0,41	0,00	7.799,46	23.398,38	0,28	21.533,62	
Irrigação											
Promoção da Produção Agropecuária											
Defesa Agropecuária											
Administração Geral											
Demais Subfunções	1.000,00	1.000,00	0,00	0,00	0,00	1.000,00	0,00	0,00	0,00	1.000,00	
Organização Agrária	0,00	0,00	0,00	0,00	0,00	0,00	0,00	0,00	0,00	0,00	0,00
Reforma Agrária											
Colonização											
Administração Geral											
Demais Subfunções											
Indústria	0,00	0,00	0,00	0,00	0,00	0,00	0,00	0,00	0,00	0,00	0,00
Promoção Industrial											
Produção Industrial											
Mineração											
Propriedade Industrial											
Normalização e Qualidade											
Administração Geral											
Demais Subfunções											
Comércio e Serviços	7.000,00	7.000,00	0,00	0,00	0,00	7.000,00	0,00	0,00	0,00	7.000,00	0,00
Promoção Comercial	0,00	0,00	0,00	0,00	0,00	0,00	0,00	0,00	0,00	0,00	
Comercialização	0,00	0,00	0,00	0,00	0,00	0,00	0,00	0,00	0,00	0,00	
Comércio Exterior	0,00	0,00	0,00	0,00	0,00	0,00	0,00	0,00	0,00	0,00	
Serviços Financeiros	0,00	0,00	0,00	0,00	0,00	0,00	0,00	0,00	0,00	0,00	
Turismo	7.000,00	7.000,00	0,00	0,00	0,00	7.000,00	0,00	0,00	0,00	7.000,00	
Administração Geral											
Demais Subfunções											
Comunicações	26.250,00	30.000,00	0,00	30.000,00	0,27	0,00	5.000,00	12.500,00	0,15	17.500,00	0,00
Comunicações Postais	0,00	0,00	0,00	0,00	0,00	0,00	0,00	0,00	0,00	0,00	
Telecomunicações	0,00	0,00	0,00	0,00	0,00	0,00	0,00	0,00	0,00	0,00	
Administração Geral	0,00	0,00	0,00	0,00	0,00	0,00	0,00	0,00	0,00	0,00	
Demais Subfunções	26.250,00	30.000,00	0,00	30.000,00	0,27	0,00	5.000,00	12.500,00	0,15	17.500,00	
Energia	635.288,00	452.652,00	0,00	450.000,00	4,11	2.652,00	72.571,24	187.712,93	2,24	264.939,07	0,00
Conservação de Energia	0,00	0,00	0,00	0,00	0,00	0,00	0,00	0,00	0,00	0,00	
Energia Elétrica	0,00	0,00	0,00	0,00	0,00	0,00	0,00	0,00	0,00	0,00	
Petróleo	0,00	0,00	0,00	0,00	0,00	0,00	0,00	0,00	0,00	0,00	
Biocombustíveis	0,00	0,00	0,00	0,00	0,00	0,00	0,00	0,00	0,00	0,00	
Administração Geral	0,00	0,00	0,00	0,00	0,00	0,00	0,00	0,00	0,00	0,00	
Demais Subfunções	635.288,00	452.652,00	0,00	450.000,00	4,11	2.652,00	72.571,24	187.712,93	2,24	264.939,07	
Transporte	1.700.303,00	1.639.154,00	69.226,10	256.234,70	2,34	1.382.919,30	72.306,10	241.578,70	2,88	1.397.575,30	0,00
Transporte Aéreo	0,00	0,00	0,00	0,00	0,00	0,00	0,00	0,00	0,00	0,00	
Transporte Rodoviário	84.286,00	70.637,00	20.145,00	67.204,00	0,61	3.433,00	23.225,00	52.548,00	0,63	18.089,00	
Transporte Ferroviário	0,00	0,00	0,00	0,00	0,00	0,00	0,00	0,00	0,00	0,00	
Transporte Hidroviário	0,00	0,00	0,00	0,00	0,00	0,00	0,00	0,00	0,00	0,00	
Transportes Especiais	0,00	0,00	0,00	0,00	0,00	0,00	0,00	0,00	0,00	0,00	
Administração Geral	0,00	0,00	0,00	0,00	0,00	0,00	0,00	0,00	0,00	0,00	
Demais Subfunções	1.616.017,00	1.568.517,00	49.081,10	189.030,70	1,73	1.379.486,30	49.081,10	189.030,70	2,25	1.379.486,30	
Desporto e Lazer	358.847,00	183.456,00	1.267,30	140.446,78	1,28	43.009,22	14.592,60	140.076,78	1,67	43.379,22	0,00
Desporto de Rendimento	0,00	0,00	0,00	0,00	0,00	0,00	0,00	0,00	0,00	0,00	
Desporto Comunitário	15.085,00	15.085,00	1.267,30	1.962,60	0,02	13.122,40	1.592,60	1.592,60	0,02	13.492,40	
Lazer	343.762,00	168.371,00	0,00	138.484,18	1,27	29.886,82	13.000,00	138.484,18	1,65	29.886,82	
Administração Geral	0,00	0,00	0,00	0,00	0,00	0,00	0,00	0,00	0,00	0,00	
Demais Subfunções	0,00	0,00	0,00	0,00	0,00	0,00	0,00	0,00	0,00	0,00	
Encargos Especiais	543.319,00	559.319,00	86.488,34	390.299,59	3,57	169.019,41	99.658,28	266.359,97	3,18	292.959,03	0,00
Refinanciamento da Dívida Interna	0,00	0,00	0,00	0,00	0,00	0,00	0,00	0,00	0,00	0,00	

**Relatório Resumido de Execução Orçamentária Simplificado**  
**Prefeitura Municipal de Capim Branco - MG (Poder Executivo)**  
**CNPJ:**  
**Exercício: 2016**  
**Período de referência: 3º bimestre**

Função/Subfunção	Execução da Despesa										
	DOTAÇÃO INICIAL	DOTAÇÃO ATUALIZADA (a)	DESPESAS EMPENHADAS			SALDO (c) = (a-b)	DESPESAS LIQUIDADAS			SALDO (e) = (a-d)	INSCRITAS EM RESTOS A PAGAR NÃO PROCESSADOS (f)
			No Bimestre	Até o Bimestre (b)	% (b/total b)		No Bimestre	Até o Bimestre (d)	% (d/Total d)		
Refinanciamento da Dívida Externa	0,00	0,00	0,00	0,00	0,00	0,00	0,00	0,00	0,00	0,00	
Serviço da Dívida Interna	247.919,00	282.919,00	50.000,00	281.903,77	2,58	1.015,23	63.169,94	157.964,15	1,88	124.954,85	
Serviço da Dívida Externa	0,00	0,00	0,00	0,00	0,00	0,00	0,00	0,00	0,00	0,00	
Transferências	0,00	0,00	0,00	0,00	0,00	0,00	0,00	0,00	0,00	0,00	
Outros Encargos Especiais	239.814,00	239.814,00	36.488,34	108.395,82	0,99	131.418,18	36.488,34	108.395,82	1,29	131.418,18	
Transferências para a Educação Básica	0,00	0,00	0,00	0,00	0,00	0,00	0,00	0,00	0,00	0,00	
Demais Subfunções	55.586,00	36.586,00	0,00	0,00	0,00	36.586,00	0,00	0,00	0,00	36.586,00	
Reserva de Contingência	40.000,00	40.000,00			0,00	40.000,00			0,00	40.000,00	
Reserva do RPPS					0,00	0,00			0,00	0,00	
DESPESAS (INTRA-ORÇAMENTÁRIAS) (II)					0,00	0,00			0,00	0,00	
TOTAL (III) = (I + II)	19.324.695,00	19.324.695,00	2.949.683,28	10.941.072,01	100,00	8.383.622,99	3.040.334,61	8.383.799,06	100,00	10.940.895,94	0,00

**RREO-Anexo 02 | Tabela 2.0 - Demonstrativo da Execução das Despesas por Função/Subfunção | Total de Despesas**

Função/Subfunção - Intra	Execução da Despesa - Intra										
	DOTAÇÃO INICIAL	DOTAÇÃO ATUALIZADA (a)	DESPESAS EMPENHADAS			SALDO (c) = (a-b)	DESPESAS LIQUIDADAS			SALDO (e) = (a-d)	INSCRITAS EM RESTOS A PAGAR NÃO PROCESSADOS (f)
			No Bimestre	Até o Bimestre (b)	% (b/total b)		No Bimestre	Até o Bimestre (d)	% (d/Total d)		
DESPESAS (INTRA-ORÇAMENTÁRIAS) (II)	0,00	0,00	0,00	0,00		0,00	0,00	0,00		0,00	0,00
Legislativa	0,00	0,00	0,00	0,00		0,00	0,00	0,00		0,00	0,00
Ação Legislativa											
Controle Externo											
Administração Geral											
Demais Subfunções											
Judiciária	0,00	0,00	0,00	0,00		0,00	0,00	0,00		0,00	0,00
Ação Judiciária											
Defesa do Interesse Público no Processo Judiciário											
Administração Geral											
Demais Subfunções											
Essencial à Justiça	0,00	0,00	0,00	0,00		0,00	0,00	0,00		0,00	0,00
Defesa da Ordem Jurídica											
Representação Judicial e Extrajudicial											
Administração Geral											
Demais Subfunções											
Administração	0,00	0,00	0,00	0,00		0,00	0,00	0,00		0,00	0,00
Planejamento e Orçamento											
Administração Geral											
Administração Financeira											
Controle Interno											
Normatização e Fiscalização											
Tecnologia da Informação											
Ordenamento Territorial											
Formação de Recursos Humanos											
Administração de Receitas											
Administração de Concessões											
Comunicação Social											
Demais Subfunções											
Defesa Nacional	0,00	0,00	0,00	0,00		0,00	0,00	0,00		0,00	0,00
Defesa Área											
Defesa Naval											
Defesa Terrestre											
Administração Geral											
Demais Subfunções											
Segurança Pública	0,00	0,00	0,00	0,00		0,00	0,00	0,00		0,00	0,00
Policimento											
Defesa Civil											
Informação e Inteligência											
Administração Geral											
Demais Subfunções											
Relações Exteriores	0,00	0,00	0,00	0,00		0,00	0,00	0,00		0,00	0,00
Relações Diplomáticas											

**Relatório Resumido de Execução Orçamentária Simplificado**  
**Prefeitura Municipal de Capim Branco - MG (Poder Executivo)**  
**CNPJ:**  
**Exercício: 2016**  
**Período de referência: 3º bimestre**

Função/Subfunção - Intra	Execução da Despesa - Intra										INSCRITAS EM RESTOS A PAGAR NÃO PROCESSADOS (f)
	DOTAÇÃO INICIAL	DOTAÇÃO ATUALIZADA (a)	DESPESAS EMPENHADAS			SALDO (c) = (a-b)	DESPESAS LIQUIDADAS			SALDO (e) = (a-d)	
			No Bimestre	Até o Bimestre (b)	% (b/total b)			No Bimestre	Até o Bimestre (d)		% (d/Total d)
Cooperação Internacional											
Administração Geral											
Demais Subfunções											
Assistência Social	0,00	0,00	0,00	0,00		0,00	0,00	0,00		0,00	0,00
Assistência ao Idoso											
Assistência ao Portador de Deficiência											
Assistência à Criança e ao Adolescente											
Assistência Comunitária											
Administração Geral											
Demais Subfunções											
Previdência Social	0,00	0,00	0,00	0,00		0,00	0,00	0,00		0,00	0,00
Previdência Básica											
Previdência do Regime Estatutário											
Previdência Complementar											
Previdência Especial											
Administração Geral											
Demais Subfunções											
Saúde	0,00	0,00	0,00	0,00		0,00	0,00	0,00		0,00	0,00
Atenção Básica											
Assistência Hospitalar e Ambulatorial											
Suporte Profilático e Terapêutico											
Vigilância Sanitária											
Vigilância Epidemiológica											
Alimentação e Nutrição											
Administração Geral											
Demais Subfunções											
Trabalho	0,00	0,00	0,00	0,00		0,00	0,00	0,00		0,00	0,00
Proteção e Benefícios ao Trabalhador											
Relações de Trabalho											
Empregabilidade											
Fomento ao Trabalho											
Administração Geral											
Demais Subfunções											
Educação	0,00	0,00	0,00	0,00		0,00	0,00	0,00		0,00	0,00
Ensino Fundamental											
Ensino Médio											
Ensino Profissional											
Ensino Superior											
Educação Infantil											
Educação de Jovens e Adultos											
Educação Especial											
Educação Básica											
Administração Geral											
Demais Subfunções											
Cultura	0,00	0,00	0,00	0,00		0,00	0,00	0,00		0,00	0,00
Patrimônio Histórico Artístico e Arqueológico											
Difusão Cultural											
Administração Geral											
Demais Subfunções											
Direitos da Cidadania	0,00	0,00	0,00	0,00		0,00	0,00	0,00		0,00	0,00
Custódia e Reintegração Social											
Direitos Individuais Coletivos e Difusos											
Assistência aos Povos Indígenas											
Administração Geral											
Demais Subfunções											
Urbanismo	0,00	0,00	0,00	0,00		0,00	0,00	0,00		0,00	0,00
Infra-Estrutura Urbana											
Serviços Urbanos											
Transportes Coletivos Urbanos											
Administração Geral											
Demais Subfunções											
Habitação	0,00	0,00	0,00	0,00		0,00	0,00	0,00		0,00	0,00
Habitação Rural											

**Relatório Resumido de Execução Orçamentária Simplificado**  
**Prefeitura Municipal de Capim Branco - MG (Poder Executivo)**  
**CNPJ:**  
**Exercício: 2016**  
**Período de referência: 3º bimestre**

Função/Subfunção - Intra	Execução da Despesa - Intra										
	DOTAÇÃO INICIAL	DOTAÇÃO ATUALIZADA (a)	DESPESAS EMPENHADAS			SALDO (c) = (a-b)	DESPESAS LIQUIDADAS			SALDO (e) = (a-d)	INSCRITAS EM RESTOS A PAGAR NÃO PROCESSADOS (f)
			No Bimestre	Até o Bimestre (b)	% (b/total b)		No Bimestre	Até o Bimestre (d)	% (d/Total d)		
Habitação Urbana											
Administração Geral											
Demais Subfunções											
Saneamento	0,00	0,00	0,00	0,00	0,00	0,00	0,00	0,00		0,00	0,00
Saneamento Básico Rural											
Saneamento Básico Urbano											
Administração Geral											
Demais Subfunções											
Gestão Ambiental	0,00	0,00	0,00	0,00	0,00	0,00	0,00	0,00		0,00	0,00
Preservação e Conservação Ambiental											
Controle Ambiental											
Recuperação de Áreas Degradadas											
Recursos Hídricos											
Meteorologia											
Administração Geral											
Demais Subfunções											
Ciência e Tecnologia	0,00	0,00	0,00	0,00	0,00	0,00	0,00	0,00		0,00	0,00
Desenvolvimento Científico											
Desenvolvimento Tecnológico e Engenharia											
Difusão do Conhecimento Científico e Tecnológico											
Administração Geral											
Demais Subfunções											
Agricultura	0,00	0,00	0,00	0,00	0,00	0,00	0,00	0,00		0,00	0,00
Abastecimento											
Extensão Rural											
Irrigação											
Promoção da Produção Agropecuária											
Defesa Agropecuária											
Administração Geral											
Demais Subfunções											
Organização Agrária	0,00	0,00	0,00	0,00	0,00	0,00	0,00	0,00		0,00	0,00
Reforma Agrária											
Colonização											
Administração Geral											
Demais Subfunções											
Indústria	0,00	0,00	0,00	0,00	0,00	0,00	0,00	0,00		0,00	0,00
Promoção Industrial											
Produção Industrial											
Mineração											
Propriedade Industrial											
Normalização e Qualidade											
Administração Geral											
Demais Subfunções											
Comércio e Serviços	0,00	0,00	0,00	0,00	0,00	0,00	0,00	0,00		0,00	0,00
Promoção Comercial											
Comercialização											
Comércio Exterior											
Serviços Financeiros											
Turismo											
Administração Geral											
Demais Subfunções											
Comunicações	0,00	0,00	0,00	0,00	0,00	0,00	0,00	0,00		0,00	0,00
Comunicações Postais											
Telecomunicações											
Administração Geral											
Demais Subfunções											
Energia	0,00	0,00	0,00	0,00	0,00	0,00	0,00	0,00		0,00	0,00
Conservação de Energia											
Energia Elétrica											
Petróleo											
Biocombustíveis											
Administração Geral											
Demais Subfunções											

**Relatório Resumido de Execução Orçamentária Simplificado**  
**Prefeitura Municipal de Capim Branco - MG (Poder Executivo)**  
**CNPJ:**  
**Exercício: 2016**  
**Período de referência: 3º bimestre**

Função/Subfunção - Intra	Execução da Despesa - Intra										
	DOTAÇÃO INICIAL	DOTAÇÃO ATUALIZADA (a)	DESPESAS EMPENHADAS			SALDO (c) = (a-b)	DESPESAS LIQUIDADAS			SALDO (e) = (a-d)	INSCRITAS EM RESTOS A PAGAR NÃO PROCESSADOS (f)
			No Bimestre	Até o Bimestre (b)	% (b/total b)		No Bimestre	Até o Bimestre (d)	% (d/Total d)		
Transporte	0,00	0,00	0,00	0,00		0,00	0,00	0,00		0,00	0,00
Transporte Aéreo											
Transporte Rodoviário											
Transporte Ferroviário											
Transporte Hidroviário											
Transportes Especiais											
Administração Geral											
Demais Subfunções											
Desporto e Lazer	0,00	0,00	0,00	0,00		0,00	0,00	0,00		0,00	0,00
Desporto de Rendimento											
Desporto Comunitário											
Lazer											
Administração Geral											
Demais Subfunções											
Encargos Especiais	0,00	0,00	0,00	0,00		0,00	0,00	0,00		0,00	0,00
Refinanciamento da Dívida Interna											
Refinanciamento da Dívida Externa											
Serviço da Dívida Interna											
Serviço da Dívida Externa											
Transferências											
Outros Encargos Especiais											
Transferências para a Educação Básica											
Demais Subfunções											

**RREO-Anexo 02 | Tabela 2.0 - Demonstrativo da Execução das Despesas por Função/Subfunção**

Notas Explicativas	Valores
	30/06/2016
Notas Explicativas	-
Notas Explicativas	

**Relatório Resumido de Execução Orçamentária Simplificado**  
**Prefeitura Municipal de Capim Branco - MG (Poder Executivo)**  
**CNPJ:**  
**Exercício: 2016**  
**Período de referência: 3º bimestre**

**RREO-Anexo 03 | Tabela 3.0 - Demonstrativo da Receita Corrente Líquida - Municípios**

Especificação	Evolução da Receita Corrente Líquida												TOTAL (ÚLTIMOS 12 MESES)	PREVISÃO ATUALIZADA 2016
	<MR-11>	<MR-10>	<MR-9>	<MR-8>	<MR-7>	<MR-6>	<MR-5>	<MR-4>	<MR-3>	<MR-2>	<MR-1>	<MR>		
Especificação	-	-	-	-	-	-	-	-	-	-	-	-	-	-
RECEITAS CORRENTES (I)	1.332.030,94	1.447.713,46	1.252.474,67	1.307.515,05	1.362.556,13	1.809.442,50	2.035.957,52	1.722.505,13	1.390.851,32	1.463.802,77	1.623.242,19	1.394.704,29	18.142.795,97	19.346.314,00
Receita Tributária	107.011,40	222.344,73	128.550,14	76.409,48	94.399,34	95.033,57	55.835,13	77.706,51	77.869,92	43.999,78	79.167,03	60.463,24	1.118.790,27	2.218.687,00
IPTU	1.361,88	132.352,96	54.667,66	25.147,24	16.560,46	11.693,38	8.757,07	217,13	0,00	0,00	0,00	0,00	250.757,78	226.000,00
ISS	51.082,09	21.319,70	33.796,48	23.507,61	15.304,54	26.323,41	15.652,58	17.333,05	37.328,33	19.629,11	29.881,23	20.998,25	312.156,38	1.495.300,00
ITBI	32.111,91	37.013,53	15.677,54	5.826,19	41.901,52	26.589,65	5.741,79	27.192,41	14.144,78	10.961,62	14.620,66	16.263,33	248.044,93	177.400,00
IRRF	18.178,49	16.390,76	16.353,93	17.082,53	17.252,86	26.199,74	18.295,19	21.389,12	20.926,92	9.224,49	31.206,23	20.963,58	233.463,84	243.900,00
Outras Receitas Tributárias	4.277,03	15.267,78	8.054,53	4.845,91	3.379,96	4.227,39	7.388,50	11.574,80	5.469,89	4.184,56	3.458,91	2.238,08	74.367,34	76.087,00
Receita de Contribuições	69.147,58	73.442,72	66.284,90	70.002,75	69.956,52	72.349,30	74.905,84	68.098,26	68.075,38	71.106,54	61.162,05	61.604,57	826.136,41	635.288,00
Receita Patrimonial	6.121,33	6.494,95	8.091,91	8.287,42	6.270,83	6.233,60	7.133,20	7.452,28	8.266,25	7.952,55	7.379,75	7.202,13	86.886,20	43.514,00
Receita Agropecuária	0,00	0,00	0,00	0,00	0,00	0,00	0,00	0,00	0,00	0,00	0,00	0,00	0,00	0,00
Receita Industrial	0,00	0,00	0,00	0,00	0,00	0,00	0,00	0,00	0,00	0,00	0,00	0,00	0,00	0,00
Receita de Serviços	876,74	520,00	960,00	1.280,00	1.360,00	40,00	2.085,00	420,00	3.120,00	480,00	720,00	480,00	12.341,74	16.147,00
Transferências Correntes	1.131.598,29	1.142.092,69	1.046.111,68	1.145.517,36	1.186.058,69	1.624.372,35	1.843.920,35	1.514.959,67	1.189.894,31	1.305.479,94	1.437.005,66	1.248.613,61	15.815.624,60	16.284.501,00
Cota-Parte do FPM	533.747,15	527.692,24	439.940,31	500.724,98	565.357,81	955.982,78	618.268,22	773.982,41	470.131,33	558.885,18	743.182,39	613.989,03	7.301.883,83	7.833.700,00
Cota-Parte do ICMS	237.262,42	218.024,84	256.837,71	265.606,53	273.465,37	293.020,25	241.872,67	217.067,30	241.483,96	238.368,64	249.392,12	242.823,99	2.975.225,80	3.284.800,00
Cota-Parte do IPVA	19.976,86	49.730,50	23.422,66	11.517,92	7.099,14	22.356,70	504.629,01	96.048,33	97.367,82	45.809,95	38.729,70	39.813,69	956.502,28	571.050,00
Cota-Parte do ITR	8,64	153,55	506,37	7.619,31	742,30	344,56	8,47	50,25	447,11	1.847,27	112,34	7,71	11.847,88	9.000,00
Transferências da LC nº 87/1996	1.636,02	1.636,02	1.636,02	1.636,02	1.636,02	1.636,02	1.507,35	1.507,35	1.507,35	1.507,35	1.507,35	1.507,35	18.860,22	24.800,00
Transferências da LC nº 61/1989	4.001,56	4.257,22	4.243,79	5.277,47	4.806,60	4.759,76	3.854,69	2.977,00	2.904,55	2.975,83	3.379,93	2.012,05	45.450,45	64.300,00
Transferências do FUNDEB	173.900,37	157.321,53	181.713,41	183.634,05	188.602,69	209.446,09	296.295,47	242.262,80	236.131,50	221.878,06	240.316,84	224.270,78	2.555.773,59	2.531.000,00
Outras Transferências Correntes	161.065,27	183.276,79	137.811,41	169.501,08	144.348,76	136.826,19	177.484,47	181.064,23	139.920,69	234.207,66	160.384,99	124.189,01	1.950.080,55	1.965.851,00
Outras Receitas Correntes	17.275,60	2.818,37	2.476,04	6.018,04	4.510,75	11.413,68	52.078,00	53.868,41	43.625,46	34.783,96	37.807,70	16.340,74	283.016,75	148.177,00
DEDUÇÕES (II)	142.813,91	160.298,72	145.317,22	158.476,32	170.621,29	194.442,62	274.027,97	218.326,39	162.768,28	169.878,68	207.260,60	180.030,61	2.184.262,61	2.357.530,00
Contrib. do Servidor para o Plano de Previdência	0,00	0,00	0,00	0,00	0,00	0,00	0,00	0,00	0,00	0,00	0,00	0,00	0,00	0,00
Compensações Financ. entre Regimes Previdência	0,00	0,00	0,00	0,00	0,00	0,00	0,00	0,00	0,00	0,00	0,00	0,00	0,00	0,00
Dedução de Receita para Formação do FUNDEB	142.813,91	160.298,72	145.317,22	158.476,32	170.621,29	194.442,62	274.027,97	218.326,39	162.768,28	169.878,68	207.260,60	180.030,61	2.184.262,61	2.357.530,00
RECEITA CORRENTE LÍQUIDA (III) = (I - II)	1.189.217,03	1.287.414,74	1.107.157,45	1.149.038,73	1.191.934,84	1.614.999,88	1.761.929,55	1.504.178,74	1.228.083,04	1.293.924,09	1.415.981,59	1.214.673,68	15.958.533,36	16.988.784,00

**RREO-Anexo 03 | Tabela 3.0 - Demonstrativo da Receita Corrente Líquida - Municípios**

Notas Explicativas	Valores
	30/06/2016
<b>Notas Explicativas</b>	-
Fonte - Anexo 3 - Tabela 3.0 - RREO	



**Relatório Resumido de Execução Orçamentária Simplificado**  
**Prefeitura Municipal de Capim Branco - MG (Poder Executivo)**  
**CNPJ:**  
**Exercício: 2016**  
**Período de referência: 3º bimestre**

**RREO-Anexo 04.1 | Tabela 4.1 - Demonstrativo das Receitas e Despesas Previdenciárias do RPPS - Plano Financeiro**

Receitas	Execução da Receita			
	PREVISÃO INICIAL	PREVISÃO ATUALIZADA	RECEITAS REALIZADAS	
			Até o Bimestre / 2016	Até o Bimestre / 2015
<b>Receitas</b>	-	-	-	-
RECEITAS PREVIDENCIÁRIAS - RPPS (EXCETO INTRA-ORÇAMENTÁRIAS) (I)	0,00	0,00	0,00	0,00
RECEITAS CORRENTES	0,00	0,00	0,00	0,00
Receita de Contribuições dos Segurados	0,00	0,00	0,00	0,00
Pessoal Civil	0,00	0,00	0,00	0,00
Ativo				
Inativo				
Pensionista				
Pessoal Militar	0,00	0,00	0,00	0,00
Ativo				
Inativo				
Pensionista				
Outras Receitas de Contribuições				
Receita Patrimonial	0,00	0,00	0,00	0,00
Receitas Imobiliárias				
Receitas de Valores Mobiliários				
Outras Receitas Patrimoniais				
Receita de Serviços				
Outras Receitas Correntes	0,00	0,00	0,00	0,00
Compensações Previdenciárias do RGPS para o RPPS				
Demais Receitas Correntes				
RECEITAS DE CAPITAL	0,00	0,00	0,00	0,00
Alienação de Bens, Direitos e Ativos				
Amortização de Empréstimos				
Outras Receitas de Capital				
RECEITAS PREVIDENCIÁRIAS - RPPS (INTRA-ORÇAMENTÁRIAS) (II)				
TOTAL DAS RECEITAS PREVIDENCIÁRIAS - RPPS (III) = (I + II)	0,00	0,00	0,00	0,00

**RREO-Anexo 04.1 | Tabela 4.1 - Demonstrativo das Receitas e Despesas Previdenciárias do RPPS - Plano Financeiro**

Despesas	Execução da Despesa						
	DOTAÇÃO INICIAL	DOTAÇÃO ATUALIZADA	DESPESAS EMPENHADAS		DESPESAS LIQUIDADAS		INSCRITAS EM RESTOS A PAGAR NÃO PROCESSADOS
			Até o Bimestre/2016	Até o Bimestre/2015	Até o Bimestre / 2016	Até o Bimestre / 2015	
<b>Despesas</b>	-	-	-	-	-	-	-
DESPESAS PREVIDENCIÁRIAS - RPPS (EXCETO INTRA-ORÇAMENTÁRIAS) (IV)	0,00	0,00	0,00	0,00	0,00	0,00	0,00
ADMINISTRAÇÃO	0,00	0,00	0,00	0,00	0,00	0,00	0,00
Despesas Correntes							
Despesas de Capital							
PREVIDÊNCIA	0,00	0,00	0,00	0,00	0,00	0,00	0,00
Pessoal Civil	0,00	0,00	0,00	0,00	0,00	0,00	0,00
Aposentadorias							
Pensões							

**Relatório Resumido de Execução Orçamentária Simplificado**

**Prefeitura Municipal de Capim Branco - MG (Poder Executivo)**

**CNPJ:**

**Exercício: 2016**

**Período de referência: 3º bimestre**

Despesas	Execução da Despesa							
	DOTAÇÃO INICIAL	DOTAÇÃO ATUALIZADA	DESPESAS EMPENHADAS		DESPESAS LIQUIDADAS		INSCRITAS EM RESTOS A PAGAR NÃO PROCESSADOS	
			Até o Bimestre/2016	Até o Bimestre/2015	Até o Bimestre / 2016	Até o Bimestre / 2015	Em 2016	Em 2015
Outros Benefícios Previdenciários								
Pessoal Militar	0,00	0,00	0,00	0,00	0,00	0,00	0,00	0,00
Reformas								
Pensões								
Outros Benefícios Previdenciários								
Outras Despesas Previdenciárias	0,00	0,00	0,00	0,00	0,00	0,00	0,00	0,00
Compensação Previdenciária do RPPS para o RGPS								
Demais Despesas Previdenciárias								
DESPESAS PREVIDENCIÁRIAS - RPPS (INTRA-ORÇAMENTÁRIAS) (V)								
TOTAL DAS DESPESAS PREVIDENCIÁRIAS - RPPS (VI) = (IV + V)	0,00	0,00	0,00	0,00	0,00	0,00	0,00	0,00
RESULTADO PREVIDENCIÁRIO (VII) = (III - VI)								

**RREO-Anexo 04.1 | Tabela 4.1 - Demonstrativo das Receitas e Despesas Previdenciárias do RPPS - Plano Financeiro**

Aportes de Recursos para o Regime Próprio de Previdência do Servidor	Aportes de Recursos
	Aportes Realizados
<b>Aportes de Recursos para o Regime Próprio de Previdência do Servidor</b>	-
<b>TOTAL DOS APORTES PARA O RPPS</b>	0,00
Plano Financeiro	0,00
Recursos para Cobertura de Insuficiências Financeiras	
Recursos para Formação de Reserva	
Outros Aportes para o RPPS	
Plano Previdenciário	
Recursos para Cobertura de Déficit Financeiro	
Recursos para Cobertura de Déficit Atuarial	
Outros Aportes para o RPPS	

**RREO-Anexo 04.1 | Tabela 4.1 - Demonstrativo das Receitas e Despesas Previdenciárias do RPPS - Plano Financeiro**

Reserva Orçamentária do RPPS	Previsão Orçamentária
	Previsão Orçamentária
<b>Reserva Orçamentária do RPPS</b>	-
VALOR	

**RREO-Anexo 04.1 | Tabela 4.1 - Demonstrativo das Receitas e Despesas Previdenciárias do RPPS - Plano Financeiro**

Bens e Direitos do RPPS	Período de Referência	
	PERÍODO DE REFERÊNCIA	
	2016	2015
<b>Bens e Direitos do RPPS</b>	-	-
CAIXA		
BANCOS CONTA MOVIMENTO		
INVESTIMENTOS		
OUTROS BENS E DIREITOS		

**Relatório Resumido de Execução Orçamentária Simplificado**  
**Prefeitura Municipal de Capim Branco - MG (Poder Executivo)**  
**CNPJ:**  
**Exercício: 2016**  
**Período de referência: 3º bimestre**

**RREO-Anexo 04.1 | Tabela 4.1 - Demonstrativo das Receitas e Despesas Previdenciárias do RPPS - Plano Financeiro**

Receitas Intra-Orçamentárias - RPPS	Execução da Receita Intra			
	PREVISÃO INICIAL	PREVISÃO ATUALIZADA	RECEITAS REALIZADAS	
			Até o Bimestre / 2016	Até o Bimestre / 2015
<b>Receitas Intra-Orçamentárias - RPPS</b>	-	-	-	-
RECEITAS CORRENTES (VIII)	0,00	0,00	0,00	0,00
Receita de Contribuições	0,00	0,00	0,00	0,00
Patronal	0,00	0,00	0,00	0,00
Pessoal Civil	0,00	0,00	0,00	0,00
Ativo				
Inativo				
Pensionista				
Pessoal Militar	0,00	0,00	0,00	0,00
Ativo				
Inativo				
Pensionista				
Para Cobertura de Déficit Atuarial				
Em Regime de Débitos e Parcelamentos				
Receita Patrimonial				
Receita de Serviços				
Outras Receitas Correntes				
RECEITAS DE CAPITAL (IX)	0,00	0,00	0,00	0,00
Alienação de Bens				
Amortização de Empréstimos				
Outras Receitas de Capital				
TOTAL DAS RECEITAS PREVIDENCIÁRIAS INTRA-ORÇAMENTÁRIAS (X) = (VIII + IX)	0,00	0,00	0,00	0,00

**RREO-Anexo 04.1 | Tabela 4.1 - Demonstrativo das Receitas e Despesas Previdenciárias do RPPS - Plano Financeiro**

Despesas Intra-Orçamentárias - RPPS	Execução da Despesa Intra							
	DOTAÇÃO INICIAL	DOTAÇÃO ATUALIZADA	DESPESAS EMPENHADAS		DESPESAS LIQUIDADAS		INSCRITAS EM RESTOS A PAGAR NÃO PROCESSADOS	
			Até o Bimestre/2016	Até o Bimestre/2015	Até o Bimestre / 2016	Até o Bimestre / 2015	Em 2016	Em 2015
<b>Despesas Intra-Orçamentárias - RPPS</b>	-	-	-	-	-	-	-	-
ADMINISTRAÇÃO (XI)	0,00	0,00	0,00	0,00	0,00	0,00	0,00	0,00
Despesas Correntes								
Despesas de Capital								
TOTAL DAS DESPESAS PREVIDENCIÁRIAS INTRA-ORÇAMENTÁRIAS (XII) = (XI)	0,00	0,00	0,00	0,00	0,00	0,00	0,00	0,00

**RREO-Anexo 04.1 | Tabela 4.1 - Demonstrativo das Receitas e Despesas Previdenciárias do RPPS - Plano Financeiro**

Notas Explicativas	Valores
	30/06/2016
Notas Explicativas	-
Notas Explicativas	

**Relatório Resumido de Execução Orçamentária Simplificado**  
**Prefeitura Municipal de Capim Branco - MG (Poder Executivo)**  
**CNPJ:**  
**Exercício: 2016**  
**Período de referência: 3º bimestre**

**RREO-Anexo 04.2 | Tabela 4.2 - Demonstrativo das Receitas e Despesas Previdenciárias do RPPS - Plano Previdenciário**

Receitas	Execução da Receita			
	PREVISÃO INICIAL	PREVISÃO ATUALIZADA	RECEITAS REALIZADAS	
			Até o Bimestre / 2016	Até o Bimestre / 2015
<b>Receitas</b>	-	-	-	-
RECEITAS PREVIDENCIÁRIAS - RPPS (EXCETO INTRA-ORÇAMENTÁRIAS) (I)	0,00	0,00	0,00	0,00
RECEITAS CORRENTES	0,00	0,00	0,00	0,00
Receita de Contribuições dos Segurados	0,00	0,00	0,00	0,00
Pessoal Civil	0,00	0,00	0,00	0,00
Ativo				
Inativo				
Pensionista				
Pessoal Militar	0,00	0,00	0,00	0,00
Ativo				
Inativo				
Pensionista				
Outras Receitas de Contribuições				
Receita Patrimonial	0,00	0,00	0,00	0,00
Receitas Imobiliárias				
Receitas de Valores Mobiliários				
Outras Receitas Patrimoniais				
Receita de Serviços				
Outras Receitas Correntes	0,00	0,00	0,00	0,00
Compensação Previdenciária do RGPS para o RPPS				
Demais Receitas Correntes				
RECEITAS DE CAPITAL	0,00	0,00	0,00	0,00
Alienação de Bens, Direitos e Ativos				
Amortização de Empréstimos				
Outras Receitas de Capital				
RECEITAS PREVIDENCIÁRIAS - RPPS (INTRA-ORÇAMENTÁRIAS) (II)				
TOTAL DAS RECEITAS PREVIDENCIÁRIAS - RPPS (III) = (I + II)	0,00	0,00	0,00	0,00

**RREO-Anexo 04.2 | Tabela 4.2 - Demonstrativo das Receitas e Despesas Previdenciárias do RPPS - Plano Previdenciário**

Despesas	Execução da Despesa							
	DOTAÇÃO INICIAL	DOTAÇÃO ATUALIZADA	DESPESAS EMPENHADAS		DESPESAS LIQUIDADAS		INSCRITAS EM RESTOS A PAGAR NÃO PROCESSADOS	
			Até o Bimestre/2016	Até o Bimestre/2015	Até o Bimestre / 2016	Até o Bimestre / 2015	Em 2016	Em 2015
<b>Despesas</b>	-	-	-	-	-	-	-	-
DESPESAS PREVIDENCIÁRIAS - RPPS (EXCETO INTRA-ORÇAMENTÁRIAS) (IV)	0,00	0,00	0,00	0,00	0,00	0,00	0,00	0,00
ADMINISTRAÇÃO	0,00	0,00	0,00	0,00	0,00	0,00	0,00	0,00
Despesas Correntes								
Despesas de Capital								
PREVIDÊNCIA	0,00	0,00	0,00	0,00	0,00	0,00	0,00	0,00
Pessoal Civil	0,00	0,00	0,00	0,00	0,00	0,00	0,00	0,00
Aposentadorias								
Pensões								

**Relatório Resumido de Execução Orçamentária Simplificado**

**Prefeitura Municipal de Capim Branco - MG (Poder Executivo)**

**CNPJ:**

**Exercício: 2016**

**Período de referência: 3º bimestre**

Despesas	Execução da Despesa							
	DOTAÇÃO INICIAL	DOTAÇÃO ATUALIZADA	DESPESAS EMPENHADAS		DESPESAS LIQUIDADAS		INSCRITAS EM RESTOS A PAGAR NÃO PROCESSADOS	
			Até o Bimestre/2016	Até o Bimestre/2015	Até o Bimestre / 2016	Até o Bimestre / 2015	Em 2016	Em 2015
Outros Benefícios Previdenciários								
Pessoal Militar	0,00	0,00	0,00	0,00	0,00	0,00	0,00	0,00
Reformas								
Pensões								
Outros Benefícios Previdenciários								
Outras Despesas Previdenciárias	0,00	0,00	0,00	0,00	0,00	0,00	0,00	0,00
Compensação Previdenciária do RPPS para o RGPS								
Demais Despesas Previdenciárias								
DESPESAS PREVIDENCIÁRIAS - RPPS (INTRA-ORÇAMENTÁRIAS) (V)								
TOTAL DAS DESPESAS PREVIDENCIÁRIAS - RPPS (VI) = (IV + V)	0,00	0,00	0,00	0,00	0,00	0,00	0,00	0,00
RESULTADO PREVIDENCIÁRIO (VII) = (III - VI)								

**RREO-Anexo 04.2 | Tabela 4.2 - Demonstrativo das Receitas e Despesas Previdenciárias do RPPS - Plano Previdenciário**

Aportes de Recursos para o Regime Próprio de Previdência do Servidor	Aportes de Recursos
	Aportes Realizados
<b>Aportes de Recursos para o Regime Próprio de Previdência do Servidor</b>	-
<b>TOTAL DOS APORTES PARA O RPPS</b>	0,00
Plano Financeiro	
Recursos para Cobertura de Insuficiências Financeiras	
Recursos para Formação de Reserva	
Outros Aportes para o RPPS	
Plano Previdenciário	0,00
Recursos para Cobertura de Déficit Financeiro	
Recursos para Cobertura de Déficit Atuarial	
Outros Aportes para o Regime Previdenciário	

**RREO-Anexo 04.2 | Tabela 4.2 - Demonstrativo das Receitas e Despesas Previdenciárias do RPPS - Plano Previdenciário**

Reserva Orçamentária do RPPS	Previsão Orçamentária
	Previsão Orçamentária
<b>Reserva Orçamentária do RPPS</b>	-
VALOR	

**RREO-Anexo 04.2 | Tabela 4.2 - Demonstrativo das Receitas e Despesas Previdenciárias do RPPS - Plano Previdenciário**

Bens e Direitos do RPPS	Período de Referência	
	PERÍODO DE REFERÊNCIA	
	2016	2015
<b>Bens e Direitos do RPPS</b>	-	-
CAIXA		
BANCOS CONTA MOVIMENTO		
INVESTIMENTOS		
OUTROS BENS E DIREITOS		




**Relatório Resumido de Execução Orçamentária Simplificado**  
**Prefeitura Municipal de Capim Branco - MG (Poder Executivo)**  
**CNPJ:**  
**Exercício: 2016**  
**Período de referência: 3º bimestre**

**RREO-Anexo 04.2 | Tabela 4.2 - Demonstrativo das Receitas e Despesas Previdenciárias do RPPS - Plano Previdenciário**

Receitas Intra-Orçamentárias - RPPS	Execução da Receita Intra			
	PREVISÃO INICIAL	PREVISÃO ATUALIZADA	RECEITAS REALIZADAS	
			Até o Bimestre / 2016	Até o Bimestre / 2015
<b>Receitas Intra-Orçamentárias - RPPS</b>	-	-	-	-
RECEITAS CORRENTES (VIII)	0,00	0,00	0,00	0,00
Receita de Contribuições	0,00	0,00	0,00	0,00
Patronal	0,00	0,00	0,00	0,00
Pessoal Civil	0,00	0,00	0,00	0,00
Ativo				
Inativo				
Pensionista				
Pessoal Militar	0,00	0,00	0,00	0,00
Ativo				
Inativo				
Pensionista				
Para Cobertura de Déficit Atuarial				
Em Regime de Débitos e Parcelamentos				
Receita Patrimonial				
Receita de Serviços				
Outras Receitas Correntes				
RECEITAS DE CAPITAL (IX)	0,00	0,00	0,00	0,00
Alienação de Bens				
Amortização de Empréstimos				
Outras Receitas de Capital				
TOTAL DAS RECEITAS PREVIDENCIÁRIAS INTRA-ORÇAMENTÁRIAS (X) = (VIII + IX)	0,00	0,00	0,00	0,00

**RREO-Anexo 04.2 | Tabela 4.2 - Demonstrativo das Receitas e Despesas Previdenciárias do RPPS - Plano Previdenciário**

Despesas Intra-Orçamentárias - RPPS	Execução da Despesa Intra							
	DOTAÇÃO INICIAL	DOTAÇÃO ATUALIZADA	DESPESAS EMPENHADAS		DESPESAS LIQUIDADAS		INSCRITAS EM RESTOS A PAGAR NÃO PROCESSADOS	
			Até o Bimestre/2016	Até o Bimestre/2015	Até o Bimestre / 2016	Até o Bimestre / 2015	Em 2016	Em 2015
<b>Despesas Intra-Orçamentárias - RPPS</b>	-	-	-	-	-	-	-	-
ADMINISTRAÇÃO (XI)	0,00	0,00	0,00	0,00	0,00	0,00	0,00	0,00
Despesas Correntes								
Despesas de Capital								
TOTAL DAS DESPESAS PREVIDENCIÁRIAS INTRA-ORÇAMENTÁRIAS (XII) = (XI)	0,00	0,00	0,00	0,00	0,00	0,00	0,00	0,00

 <div> Sistema de Informações Contábeis e Fiscais do Setor Público Brasileiro </div> <div> TESOURO NACIONAL </div>	Relatório Resumido de Execução Orçamentária Simplificado
	Prefeitura Municipal de Capim Branco - MG (Poder Executivo)
	CNPJ:
	Exercício: 2016
	Período de referência: 3º bimestre

RREO-Anexo 04.2 | Tabela 4.2 - Demonstrativo das Receitas e Despesas Previdenciárias do RPPS - Plano Previdenciário

Notas Explicativas	Valores
	30/06/2016
Notas Explicativas	-
Notas Explicativas	

RREO-Anexo 05 | Tabela 5.0 - Demonstrativo do Resultado Nominal

Dívida Fiscal Líquida	Comparativo da Dívida Fiscal Previdenciária		
	Saldo		
	Em 31/Dez/2015 (a)	No Bimestre Anterior (b)	No Bimestre (c)
<b>Dívida Fiscal Líquida</b>	-	-	-
Dívida Consolidada (I)	3.117.121,57	3.117.121,57	3.004.079,33
DEDUÇÕES (II)	2.099.211,10	2.099.211,10	1.607.874,50
Disponibilidade de Caixa Bruta	17.101,06	17.101,06	108.317,59
Demais Haveres Financeiros	3.832.064,33	3.832.064,33	1.839.773,68
(-) Restos a Pagar Processados (Exceto Precatórios)	1.749.954,29	1.749.954,29	340.216,77
Dívida Consolidada Líquida (III) = (I - II)	1.017.910,47	1.017.910,47	1.396.204,83
Receita de Privatizações (IV)			
Passivos Reconhecidos (V)			8.463.389,39
Dívida Fiscal Líquida (VI) = (III + IV - V)	1.017.910,47	1.017.910,47	-7.067.184,56

RREO-Anexo 05 | Tabela 5.0 - Demonstrativo do Resultado Nominal

Resultado Nominal	Período de Referência	
	Período de Referência	
	No Bimestre (VIc - VIb)	Até o Bimestre (VIc - VIa)
<b>Resultado Nominal</b>	-	-
VALOR	-8.085.095,03	-8.085.095,03

RREO-Anexo 05 | Tabela 5.0 - Demonstrativo do Resultado Nominal

Discriminação da Meta Fiscal	Valor Realizado no Período
	Valor Corrente
<b>Discriminação da Meta Fiscal</b>	-
Meta de Resultado Nominal fixada no Anexo de Metas Fiscais da LDO para o Exercício de Referência	

RREO-Anexo 05 | Tabela 5.0 - Demonstrativo do Resultado Nominal

Regime Previdenciário - Dívida Fiscal Líquida Previdenciária	Comparativo da Dívida Fiscal Previdenciária		
	Saldo		
	Em 31/Dez/2015 (a)	No Bimestre Anterior (b)	No Bimestre (c)
<b>Regime Previdenciário - Dívida Fiscal Líquida Previdenciária</b>	-	-	-
Dívida Consolidada Previdenciária (VII)	0,00	0,00	0,00
Passivo Atuarial			
Demais Dívidas			
DEDUÇÕES (VIII)			
Disponibilidade de Caixa Bruta			
Investimentos			
Demais Haveres Financeiros Previdenciários			
(-) Restos a Pagar Processados			
Dívida Consolidada Líquida Previdenciária (IX) = (VII - VIII)	0,00	0,00	0,00
Passivos Reconhecidos (X)			
Dívida Fiscal Líquida Previdenciária (XI) = (IX - X)	0,00	0,00	0,00

RREO-Anexo 05 | Tabela 5.0 - Demonstrativo do Resultado Nominal

Notas Explicativas	Valores
	30/06/2016
Notas Explicativas	-
Notas Explicativas	

RREO-Anexo 06 | Tabela 6.2 - Demonstrativo do Resultado Primário - Municípios

Receitas Primárias	PREVISÃO ATUALIZADA	Receitas Realizadas	
		RECEITAS REALIZADAS	
		Até o Bimestre / 2016	Até o Bimestre / 2015
<b>Receitas Primárias</b>	-	-	-
RECEITAS PRIMÁRIAS CORRENTES (I)	16.945.270,00	8.451.999,84	8.087.323,70
Receitas Tributárias	2.218.687,00	395.041,61	941.775,06
IPTU	226.000,00	8.974,20	6.325,60
ISS	243.900,00	122.005,53	112.869,52
ITBI	177.400,00	88.924,59	113.561,54

**Relatório Resumido de Execução Orçamentária Simplificado**  
**Prefeitura Municipal de Capim Branco - MG (Poder Executivo)**  
**CNPJ:**  
**Exercício: 2016**  
**Período de referência: 3º bimestre**

Receitas Primárias	Receitas Realizadas		
	PREVISÃO ATUALIZADA	RECEITAS REALIZADAS	
		Até o Bimestre / 2016	Até o Bimestre / 2015
IRRF	1.495.300,00	140.822,55	679.452,69
Outras Receitas Tributárias	76.087,00	34.314,74	29.565,71
Receitas de Contribuições	635.288,00	404.952,64	276.878,61
Receitas Previdenciárias			
Outras Receitas de Contribuições	635.288,00	404.952,64	276.878,61
Receita Patrimonial Líquida	0,00	0,00	0,00
Receita Patrimonial	43.514,00	45.386,16	24.483,26
(-) Aplicações Financeiras	43.514,00	45.386,16	24.483,26
Transferências Correntes	13.926.971,00	7.406.196,32	6.787.113,47
Cota-Parte do FPM	6.266.960,00	3.022.751,00	3.072.673,41
Cota-Parte do ICMS	2.627.840,00	1.144.807,11	1.169.208,87
Cota-Parte do IPVA			
Convênios Corrente	0,00	144.900,00	23.946,02
Outras Transferências Correntes	5.032.171,00	3.093.738,21	2.521.285,17
Demais Receitas Correntes	164.324,00	245.809,27	81.556,56
Dívida Ativa	57.000,00	202.582,57	38.962,58
Diversas Receitas Correntes	107.324,00	43.226,70	42.593,98
RECEITAS DE CAPITAL (II)	2.335.911,00	1.200.903,58	235.844,47
Operações de Crédito (III)	0,00	581.640,68	0,00
Amortização de Empréstimos (IV)			
Alienação de Bens (V)	0,00	89.500,00	150.230,00
Transferências de Capital	2.335.911,00	529.762,90	85.614,47
Convênios Capital	2.335.911,00	529.762,90	85.614,47
Outras Transferências de Capital			
Outras Receitas de Capital			
RECEITAS PRIMÁRIAS DE CAPITAL (VI) = (II - III - IV - V)	2.335.911,00	529.762,90	85.614,47
RECEITA PRIMÁRIA TOTAL (VII) = (I + VI)	19.281.181,00	8.981.762,74	8.172.938,17

**Relatório Resumido de Execução Orçamentária Simplificado**  
**Prefeitura Municipal de Capim Branco - MG (Poder Executivo)**  
**CNPJ:**  
**Exercício: 2016**  
**Período de referência: 3º bimestre**

**RREO-Anexo 06 | Tabela 6.2 - Demonstrativo do Resultado Primário - Municípios**

Despesas Primárias	Execução da Despesa						
	DOTAÇÃO ATUALIZADA	Despesas Empenhadas		DESPESAS LIQUIDADAS		Despesas Inscritas em Restos a Pagar Não Processados	
		Até o Bimestre / 2016	Até o Bimestre / 2015	Até o Bimestre / 2016	Até o Bimestre / 2015	Em 2016	Em 2015
<b>Despesas Primárias</b>	-	-	-	-	-	-	-
DESPESAS CORRENTES (VIII)	16.583.694,00	10.319.680,92	0,00	7.961.466,85	0,00	0,00	0,00
Pessoal e Encargos Sociais	8.547.705,01	4.217.240,05		4.203.981,69			
Juros e Encargos da Dívida (IX)	1.000,00	0,00		0,00			
Outras Despesas Correntes	8.034.988,99	6.102.440,87		3.757.485,16			
DESPESAS PRIMÁRIAS CORRENTES (X) = (VIII - IX)	16.582.694,00	10.319.680,92	0,00	7.961.466,85	0,00	0,00	0,00
DESPESAS DE CAPITAL (XI)	2.701.001,00	621.391,09	0,00	422.332,21	0,00	0,00	0,00
Investimentos	2.418.082,00	339.487,32		264.368,06			
Inversões Financeiras	1.000,00	0,00	0,00	0,00	0,00	0,00	0,00
Concessão de Empréstimos (XII)							
Aquisição de Título de Capital já Integralizado (XIII)							
Demais Inversões Financeiras	1.000,00						
Amortização da Dívida (XIV)	281.919,00	281.903,77		157.964,15			
DESPESAS PRIMÁRIAS DE CAPITAL (XV) = (XI - XII - XIII - XIV)	2.419.082,00	339.487,32	0,00	264.368,06	0,00	0,00	0,00
RESERVA DE CONTINGÊNCIA (XVI)	40.000,00						
RESERVA DO RPPS (XVII)							
DESPESA PRIMÁRIA TOTAL (XVIII) = (X + XV + XVI + XVII)	19.041.776,00	10.659.168,24	0,00	8.225.834,91	0,00	0,00	0,00
RESULTADO PRIMÁRIO (XIX) = (VII - XVIII)	239.405,00	-1.677.405,50	8.172.938,17	755.927,83	8.172.938,17		
SALDOS DE EXERCÍCIOS ANTERIORES							

**RREO-Anexo 06 | Tabela 6.2 - Demonstrativo do Resultado Primário - Municípios**

Discriminação da Meta Fiscal	Valor Realizado no Período
	Valor Corrente
<b>Discriminação da Meta Fiscal</b>	-
META DE RESULTADO PRIMÁRIO FIXADA NO ANEXO DE METAS FISCAIS DA LDO PARA O EXERCÍCIO DE REFERÊNCIA	

**RREO-Anexo 06 | Tabela 6.2 - Demonstrativo do Resultado Primário - Municípios**

Notas Explicativas	Valores
	30/06/2016
<b>Notas Explicativas</b>	-
Notas Explicativas	

**Relatório Resumido de Execução Orçamentária Simplificado**  
**Prefeitura Municipal de Capim Branco - MG (Poder Executivo)**  
**CNPJ:**  
**Exercício: 2016**  
**Período de referência: 3º bimestre**

**RREO-Anexo 07 | Tabela 7.0 - Demonstrativo dos Restos à Pagar por Poder e Órgão - Municípios**


Poder/Órgão	Poder/Órgão											
	Poder/Órgão											
	RESTOS A PAGAR PROCESSADOS E NÃO PROCESSADOS LIQUIDADOS EM EXERCÍCIOS ANTERIORES					RESTOS A PAGAR NÃO PROCESSADOS						
	Inscritos		Pagos	Cancelados	Saldo (a)	Inscritos		Liquidados	Pagos	Cancelados	Saldo (b)	Saldo Total (a+b)
	Em Exercícios Anteriores	Em 31 de Dezembro de 2015				Em Exercícios Anteriores	Em 31 de Dezembro de 2015					
RESTOS A PAGAR (EXCETO INTRA-ORÇAMENTÁRIOS) (I)	26.774,62	1.692.492,89	1.379.050,74	0,00	340.216,77	354.202,04	3.815.722,55	0,00	983.074,86	0,00	3.186.849,73	3.527.066,50
PODER EXECUTIVO	26.774,62	1.692.492,89	1.379.050,74		340.216,77	354.202,04	3.806.486,85		983.074,86		3.177.614,03	3.517.830,80
PODER LEGISLATIVO	0,00	0,00	0,00	0,00	0,00	0,00	9.235,70	0,00	0,00	0,00	9.235,70	9.235,70
Câmara Municipal							9.235,70				9.235,70	9.235,70
Tribunal de Contas do Município												
RESTOS A PAGAR (INTRA-ORÇAMENTÁRIOS) (II)												
TOTAL (III) = (I + II)	26.774,62	1.692.492,89	1.379.050,74	0,00	340.216,77	354.202,04	3.815.722,55	0,00	983.074,86	0,00	3.186.849,73	3.527.066,50

**RREO-Anexo 07 | Tabela 7.0 - Demonstrativo dos Restos à Pagar por Poder e Órgão - Municípios**

Poder/Órgão - Intra	Poder/Órgão - Intra											
	Poder/Órgão Intra											
	RESTOS A PAGAR PROCESSADOS E NÃO PROCESSADOS LIQUIDADOS EM EXERCÍCIOS ANTERIORES					RESTOS A PAGAR NÃO PROCESSADOS						
	Inscritos		Pagos	Cancelados	Saldo (a)	Inscritos		Liquidados	Pagos	Cancelados	Saldo (b)	Saldo Total (a+b)
	Em Exercícios Anteriores	Em 31 de Dezembro de 2015				Em Exercícios Anteriores	Em 31 de Dezembro de 2015					
RESTOS A PAGAR (INTRA-ORÇAMENTÁRIOS) (II)	0,00	0,00	0,00	0,00	0,00	0,00	0,00	0,00	0,00	0,00	0,00	0,00
PODER EXECUTIVO												
PODER LEGISLATIVO	0,00	0,00	0,00	0,00	0,00	0,00	0,00	0,00	0,00	0,00	0,00	0,00
Câmara Municipal												
Tribunal de Contas do Município												

**RREO-Anexo 07 | Tabela 7.0 - Demonstrativo dos Restos à Pagar por Poder e Órgão - Municípios**

Notas Explicativas		Valores
		30/06/2016
<b>Notas Explicativas</b>		-
Notas Explicativas		

 <p>Sistema de Informações Contábeis e Fiscais do Setor Público Brasileiro</p> <p>TESOURO NACIONAL</p>	<b>Relatório Resumido de Execução Orçamentária Simplificado</b>
	<b>Prefeitura Municipal de Capim Branco - MG (Poder Executivo)</b>
	<b>CNPJ:</b>
	<b>Exercício: 2016</b>
	<b>Período de referência: 3º bimestre</b>

## RREO-Anexo 13 | Tabela 13.0 - Demonstrativo das Parcerias Público-Privadas

Especificação de PPP	Especificação de PPP			
	Saldo Exercício / 2015 (a)	REGISTROS EFETUADOS EM 2016		SALDO TOTAL (c) = (a + b)
		No Bimestre	Até o Bimestre (b)	
<b>Especificação de PPP</b>	-	-	-	-
TOTAL DE ATIVOS	0,00	0,00	0,00	0,00
Direitos Futuros				
Ativos Contabilizados na SPE				
Contrapartida para Provisões de PPP				
TOTAL DE PASSIVOS (I)	0,00	0,00	0,00	0,00
Obrigações Não Relacionadas a Serviços				
Contrapartida para Ativos da SPE				
Provisões de PPP				
GARANTIAS DE PPP (II)				
SALDO LÍQUIDO DE PASSIVOS DE PPP (III) = (I-II)	0,00	0,00	0,00	0,00
PASSIVOS CONTINGENTES	0,00	0,00	0,00	0,00
Contraprestações Futuras				
Riscos Não Provisonados				
Outros Passivos Contingentes				
ATIVOS CONTINGENTES	0,00	0,00	0,00	0,00
Serviços Futuros				
Outros Ativos Contingentes				

## RREO-Anexo 13 | Tabela 13.0 - Demonstrativo das Parcerias Público-Privadas | Do Ente Federado (IV)

Despesas de PPP do Ente Federado	Despesas de PPP										
	EXERCÍCIO ANTERIOR	EXERCÍCIO CORRENTE (EC)	<EC + 1>	<EC + 2>	<EC + 3>	<EC + 4>	<EC + 5>	<EC + 6>	<EC + 7>	<EC + 8>	<EC + 9>


## RREO-Anexo 13 | Tabela 13.0 - Demonstrativo das Parcerias Público-Privadas | Das Estatais Não-Dependentes

Despesas de PPP das Estatais Não-dependentes	Despesas de PPP										
	EXERCÍCIO ANTERIOR	EXERCÍCIO CORRENTE (EC)	<EC + 1>	<EC + 2>	<EC + 3>	<EC + 4>	<EC + 5>	<EC + 6>	<EC + 7>	<EC + 8>	<EC + 9>

## RREO-Anexo 13 | Tabela 13.0 - Demonstrativo das Parcerias Público-Privadas

Total das Despesas de PPP	Despesas de PPP										
	EXERCÍCIO ANTERIOR	EXERCÍCIO CORRENTE (EC)	<EC + 1>	<EC + 2>	<EC + 3>	<EC + 4>	<EC + 5>	<EC + 6>	<EC + 7>	<EC + 8>	<EC + 9>
<b>Total das Despesas de PPP</b>	-	-	-	-	-	-	-	-	-	-	-
TOTAL DAS DESPESAS											
RECEITA CORRENTE LÍQUIDA (RCL) (V)											
TOTAL DAS DESPESAS / RCL (%) (VI) = (IV) / (V)											



 <div>Sistema de Informações Contábeis e Fiscais do Setor Público Brasileiro</div> <div>TESOURO NACIONAL</div>	<b>Relatório Resumido de Execução Orçamentária Simplificado</b>
	<b>Prefeitura Municipal de Capim Branco - MG (Poder Executivo)</b>
	<b>CNPJ:</b>
	<b>Exercício: 2016</b>
	<b>Período de referência: 3º bimestre</b>

#### RREO-Anexo 13 | Tabela 13.0 - Demonstrativo das Parcerias Público-Privadas

Notas Explicativas	Valores
	30/06/2016
<b>Notas Explicativas</b>	-
Notas Explicativas	

#### RREO-Anexo 14 | Tabela 14.0 - Demonstrativo Simplificado do Relatório Resumido da Execução Orçamentária

Balanço Orçamentário	Período
	Até o Bimestre
<b>Balanço Orçamentário</b>	-
<b>RECEITAS</b>	
Previsão Inicial	
Previsão Atualizada	
Receitas Realizadas	
Déficit Orçamentário	
Saldos de Exercícios Anteriores (Utilizados para Créditos Adicionais)	
<b>DESPESAS</b>	
Dotação Inicial	
Créditos Adicionais	
Dotação Atualizada	
Despesas Empenhadas	
Despesas Liquidadas	
Despesas Pagas	
Superávit Orçamentário	

#### RREO-Anexo 14 | Tabela 14.0 - Demonstrativo Simplificado do Relatório Resumido da Execução Orçamentária

Despesas por Função/Subfunção	Período
	Até o Bimestre
<b>Despesas por Função/Subfunção</b>	-
Despesas Empenhadas	
Despesas Liquidadas	

#### RREO-Anexo 14 | Tabela 14.0 - Demonstrativo Simplificado do Relatório Resumido da Execução Orçamentária

Receita Corrente Líquida - RCL	Valores
	30/06/2016
<b>Receita Corrente Líquida - RCL</b>	-
Receita Corrente Líquida	

#### RREO-Anexo 14 | Tabela 14.0 - Demonstrativo Simplificado do Relatório Resumido da Execução Orçamentária

Receitas e Despesas dos Regimes de Previdência	Período
	Até o Bimestre
<b>Receitas e Despesas dos Regimes de Previdência</b>	-
Regime Geral de Previdência Social	
Receitas Previdenciárias Realizadas (I)	
Despesas Previdenciárias Liquidadas (II)	
Resultado Previdenciário (III) = (I - II)	0,00
Regime Próprio de Previdência dos Servidores	
Receitas Previdenciárias Realizadas (IV)	
Despesas Previdenciárias Liquidadas (V)	
Resultado Previdenciário (VI) = (IV - V)	0,00

#### RREO-Anexo 14 | Tabela 14.0 - Demonstrativo Simplificado do Relatório Resumido da Execução Orçamentária

Resultados Nominal e Primário	Verificação das Metas dos Resultados Nominal e Primário		
	Meta Fixada no Anexo de Metas Fiscais da LDO (a)	Resultado Apurado até o Bimestre (b)	% em Relação à Meta (b/a)
<b>Resultados Nominal e Primário</b>	-	-	-
Resultado Nominal			
Resultado Primário			

#### RREO-Anexo 14 | Tabela 14.0 - Demonstrativo Simplificado do Relatório Resumido da Execução Orçamentária

Restos a Pagar por Poder e Ministério Público	Estágios dos Restos a Pagar			
	Inscrição	Cancelamento Até o Bimestre	Pagamento Até o Bimestre	Saldo a Pagar
<b>Restos a Pagar por Poder e Ministério Público</b>	-	-	-	-
RESTOS A PAGAR PROCESSADOS	0,00	0,00	0,00	0,00
Poder Executivo				
Poder Legislativo				
Poder Judiciário				

**Relatório Resumido de Execução Orçamentária Simplificado**  
**Prefeitura Municipal de Capim Branco - MG (Poder Executivo)**  
**CNPJ:**  
**Exercício: 2016**  
**Período de referência: 3º bimestre**

Restos a Pagar por Poder e Ministério Público	Estágios dos Restos a Pagar			
	Inscrição	Cancelamento Até o Bimestre	Pagamento Até o Bimestre	Saldo a Pagar
Ministério Público				
RESTOS A PAGAR NÃO PROCESSADOS	0,00	0,00	0,00	0,00
Poder Executivo				
Poder Legislativo				
Poder Judiciário				
Ministério Público				
TOTAL	0,00	0,00	0,00	0,00

**RREO-Anexo 14 | Tabela 14.0 - Demonstrativo Simplificado do Relatório Resumido da Execução Orçamentária**

Despesas com Ações Típicas de MDE	Apuração das Despesas com Ensino		
	Valor Apurado Até o Bimestre	Limites Constitucionais Anuais	
		% Mínimo a Aplicar no Exercício	% Aplicado Até o Bimestre
<b>Despesas com Ações Típicas de MDE</b>	-	-	-
Mínimo Anual de <18% / 25%> das Receitas de Impostos na Manutenção e Desenvolvimento do Ensino			
Mínimo Anual de 60% do FUNDEB na Remuneração do Magistério com Ensino Fundamental e Médio			
Mínimo Anual de 60% do FUNDEB na Remuneração do Magistério com Educação Infantil e Ensino Fundamental			
Complementação da União ao FUNDEB			

**RREO-Anexo 14 | Tabela 14.0 - Demonstrativo Simplificado do Relatório Resumido da Execução Orçamentária**

Receitas de Operações de Crédito e Despesas de Capital	Apuração das Receitas de Operações de Crédito e Despesas de Capital	
	Valor Apurado Até o Bimestre	Saldo Não Realizado
<b>Receitas de Operações de Crédito e Despesas de Capital</b>	-	-
Receitas de Operações de Crédito		
Despesa de Capital Líquida		

**RREO-Anexo 14 | Tabela 14.0 - Demonstrativo Simplificado do Relatório Resumido da Execução Orçamentária**

Projeção Atuarial dos Regimes de Previdência	Exercício de Apuração			
	Exercício	10º Exercício	20º Exercício	35º Exercício
<b>Projeção Atuarial dos Regimes de Previdência</b>	-	-	-	-
Regime Geral de Previdência Social				
Receitas Previdenciárias (I)				
Despesas Previdenciárias (II)				
Resultado Previdenciário (III) = (I - II)	0,00	0,00	0,00	0,00
Regime Próprio de Previdência dos Servidores				
Receitas Previdenciárias (IV)				
Despesas Previdenciárias (V)				
Resultado Previdenciário (VI) = (IV - V)	0,00	0,00	0,00	0,00

**RREO-Anexo 14 | Tabela 14.0 - Demonstrativo Simplificado do Relatório Resumido da Execução Orçamentária**

Receita da Alienação de Ativos e Aplicação dos Recursos	Apuração da Receita da Alienação de Ativos e Aplicação dos Recursos	
	Valor Apurado Até o Bimestre	Saldo a Realizar
<b>Receita da Alienação de Ativos e Aplicação dos Recursos</b>	-	-
Receita de Capital Resultante da Alienação de Ativos		
Aplicação dos Recursos da Alienação de Ativos		

**RREO-Anexo 14 | Tabela 14.0 - Demonstrativo Simplificado do Relatório Resumido da Execução Orçamentária**

Despesas com Ações e Serviços Públicos de Saúde	Valor Apurado Até o Bimestre	Apuração das Despesas com Saúde	
		Limite Constitucional Anual Percentual Aplicado até o Bimestre Saúde	
		% Mínimo a Aplicar no Exercício	% Aplicado Até o Bimestre
<b>Despesas com Ações e Serviços Públicos de Saúde</b>	-	-	-
Despesas com Ações e Serviços Públicos de Saúde Executadas com Recursos de Impostos			

**RREO-Anexo 14 | Tabela 14.0 - Demonstrativo Simplificado do Relatório Resumido da Execução Orçamentária**

Despesas de Caráter Continuado Derivadas de PPP	Valor Realizado no Período	
	Valor Apurado no Exercício Corrente	
<b>Despesas de Caráter Continuado Derivadas de PPP</b>	-	
Total das Despesas/RCL (%)		

**RREO-Anexo 14 | Tabela 14.0 - Demonstrativo Simplificado do Relatório Resumido da Execução Orçamentária**



Sistema de Informações  
Contábeis e Fiscais  
do Setor Público Brasileiro

TESOURO NACIONAL

## Relatório Resumido de Execução Orçamentária Simplificado

Prefeitura Municipal de Capim Branco - MG (Poder Executivo)

CNPJ:

Exercício: 2016

Período de referência: 3º bimestre

Notas Explicativas	Valores
	30/06/2016
Notas Explicativas	-
Notas Explicativas	

## Lista de Assinaturas

Assinatura: 1
Assinatura: 2
Assinatura: 3
Assinatura: 4
Assinatura: 5

As assinaturas digitais podem ser verificadas no arquivo PDF.