

Relatório Resumido de Execução Orçamentária Simplificado
Prefeitura Municipal de Capim Branco - MG (Poder Executivo)
CNPJ:
Exercício: 2015
Período de referência: 6º bimestre

RREO-Anexo 01 | Tabela 1.0 - Balanço Orçamentário | Padrao

Receitas Orçamentárias	Estágios da Receita Orçamentária						
	PREVISÃO INICIAL	PREVISÃO ATUALIZADA (a)	RECEITAS REALIZADAS				SALDO (a-c)
			No Bimestre (b)	% (b/a)	Até o Bimestre (c)	% (c/a)	
Receitas Orçamentárias	-	-	-	-	-	-	-
RECEITAS (EXCETO INTRA-ORÇAMENTÁRIAS) (I)	25.108.000,00	25.108.000,00	2.728.308,62	10,87	19.055.185,35	75,89	6.052.814,65
RECEITAS CORRENTES	15.533.000,00	15.533.000,00	2.728.308,62	17,56	15.572.943,53	100,26	-39.943,53
RECEITA TRIBUTÁRIA	878.000,00	878.000,00	189.389,71	21,57	1.665.480,52	189,69	-787.480,52
Impostos	798.000,00	798.000,00	181.782,36	22,78	1.595.862,21	199,98	-797.862,21
Taxas	80.000,00	80.000,00	7.607,35	9,51	69.618,31	87,02	10.381,69
Contribuição de Melhoria	0,00	0,00	0,00		0,00		0,00
RECEITA DE CONTRIBUIÇÕES	370.000,00	370.000,00	69.956,52	18,91	625.713,08	169,11	-255.713,08
Contribuições Sociais							0,00
Contribuição de Intervenção no Domínio Econômico							0,00
Contribuição de Iluminação Pública	370.000,00	370.000,00	69.956,52	18,91	625.713,08	169,11	-255.713,08
RECEITA PATRIMONIAL	51.900,00	51.900,00	6.270,83	12,08	59.749,70	115,12	-7.849,70
Receitas Imobiliárias							0,00
Receitas de Valores Mobiliários	51.900,00	51.900,00	6.270,83	12,08	59.749,70	115,12	-7.849,70
Receita de Concessões e Permissões							0,00
Compensações Financeiras							0,00
Receita Decorrente do Direito de Exploração de Bens Públicos em Áreas de Domínio Público							0,00
Receita da Cessão de Direitos							0,00
Outras Receitas Patrimoniais							0,00
RECEITA AGROPECUÁRIA	0,00	0,00	0,00		0,00		0,00
Receita da Produção Vegetal							0,00
Receita da Produção Animal e Derivados							0,00
Outras Receitas Agropecuárias							0,00
RECEITA INDUSTRIAL	0,00	0,00	0,00		0,00		0,00
Receita da Indústria Extrativa Mineral							0,00
Receita da Indústria de Transformação							0,00
Receita da Indústria de Construção							0,00
Outras Receitas Industriais							0,00
RECEITA DE SERVIÇOS	5.880,00	5.880,00	1.400,00	23,81	11.246,74	191,27	-5.366,74
TRANSFERÊNCIAS CORRENTES	14.084.120,00	14.084.120,00	2.445.367,13	17,36	13.090.894,45	92,95	993.225,55
Transferências Intergovernamentais	14.034.120,00	14.034.120,00	2.438.901,70	17,38	13.060.483,00	93,06	973.637,00
Transferências de Instituições Privadas	0,00	0,00	0,00		0,00		0,00
Transferências do Exterior	0,00	0,00	0,00		0,00		0,00
Transferências de Pessoas	0,00	0,00	0,00		0,00		0,00
Transferências de Convênios	50.000,00	50.000,00	6.465,43	12,93	30.411,45	60,82	19.588,55
Transferências para o Combate à Fome	0,00	0,00	0,00		0,00		0,00
OUTRAS RECEITAS CORRENTES	143.100,00	143.100,00	15.924,43	11,13	119.859,04	83,76	23.240,96
Multas e Juros de Mora	18.100,00	18.100,00	44,48	0,25	4.824,48	26,65	13.275,52
Indenizações e Restituições	10.000,00	10.000,00	397,18	3,97	33.155,19	331,55	-23.155,19
Receita da Dívida Ativa	42.000,00	42.000,00	13.622,77	32,44	68.766,31	163,73	-26.766,31
Receitas Decorrentes de Aportes Periódicos para Amortização de Déficit Atuarial do RPPS	0,00	0,00	0,00		0,00		0,00
Receitas Correntes Diversas	73.000,00	73.000,00	1.860,00	2,55	13.113,06	17,96	59.886,94
RECEITAS DE CAPITAL	9.575.000,00	9.575.000,00	0,00	0,00	3.482.241,82	36,37	6.092.758,18
OPERAÇÕES DE CRÉDITO	4.450.000,00	4.450.000,00	0,00	0,00	2.929.397,35	65,83	1.520.602,65

Relatório Resumido de Execução Orçamentária Simplificado
Prefeitura Municipal de Capim Branco - MG (Poder Executivo)
CNPJ:
Exercício: 2015
Período de referência: 6º bimestre

Receitas Orçamentárias	Estágios da Receita Orçamentária						
	PREVISÃO INICIAL	PREVISÃO ATUALIZADA (a)	RECEITAS REALIZADAS				SALDO (a-c)
			No Bimestre (b)	% (b/a)	Até o Bimestre (c)	% (c/a)	
Operações de Crédito Internas	4.450.000,00	4.450.000,00	0,00	0,00	2.929.397,35	65,83	1.520.602,65
Operações de Crédito Externas							0,00
ALIENAÇÃO DE BENS	30.000,00	30.000,00	0,00	0,00	171.230,00	570,77	-141.230,00
Alienação de Bens Móveis	30.000,00	30.000,00	0,00	0,00	64.730,00	215,77	-34.730,00
Alienação de Bens Imóveis	0,00	0,00	0,00		106.500,00		-106.500,00
AMORTIZAÇÕES DE EMPRÉSTIMOS							0,00
TRANSFERÊNCIAS DE CAPITAL	5.095.000,00	5.095.000,00	0,00	0,00	381.614,47	7,49	4.713.385,53
Transferências Intergovernamentais							0,00
Transferências de Instituições Privadas							0,00
Transferências do Exterior							0,00
Transferências de Pessoas							0,00
Transferências de Outras Instituições Públicas							0,00
Transferências de Convênios	5.095.000,00	5.095.000,00	0,00	0,00	381.614,47	7,49	4.713.385,53
Transferências para o Combate à Fome							0,00
OUTRAS RECEITAS DE CAPITAL	0,00	0,00	0,00		0,00		0,00
Integralização do Capital Social							0,00
Div. Atv. Prov. da Amortiz. de Emp. e Financ.							0,00
Receitas de Capital Diversas							0,00
RECEITAS (INTRA-ORÇAMENTÁRIAS) (II)							0,00
SUBTOTAL DAS RECEITAS (III) = (I + II)	25.108.000,00	25.108.000,00	2.728.308,62	10,87	19.055.185,35	75,89	6.052.814,65
OPERAÇÕES DE CRÉDITO/REFINANCIAMENTO (IV)	0,00	0,00	0,00		0,00		0,00
Operações de Crédito Internas	0,00	0,00	0,00		0,00		0,00
Mobiliária							0,00
Contratual							0,00
Operações de Crédito Externas	0,00	0,00	0,00		0,00		0,00
Mobiliária							0,00
Contratual							0,00
SUBTOTAL COM REFINANCIAMENTO (V) = (III + IV)	25.108.000,00	25.108.000,00	2.728.308,62	10,87	19.055.185,35	75,89	6.052.814,65
DÉFICIT (VI)					5.348.915,31		
TOTAL (VII) = (V + VI)	25.108.000,00	25.108.000,00	2.728.308,62	10,87	24.404.100,66	97,20	703.899,34
SALDOS DE EXERCÍCIOS ANTERIORES (UTILIZADOS PARA CRÉDITOS ADICIONAIS)			0,00		0,00		
Superávit Financeiro							
Reabertura de Créditos Adicionais							

RREO-Anexo 01 | Tabela 1.0 - Balanço Orçamentário | Padrao

Despesas Orçamentárias	Estágios da Despesa Orçamentária									
	DOTAÇÃO INICIAL (d)	DOTAÇÃO ATUALIZADA (e)	DESPESAS EMPENHADAS		SALDO (g) = (e-f)	DESPESAS LIQUIDADAS		SALDO (i) = (e-h)	DESPESAS PAGAS ATÉ O BIMESTRE (j)	INSCRITAS EM RESTOS A PAGAR NÃO PROCESSADOS (k)
			No Bimestre	Até o Bimestre (f)		No Bimestre	Até o Bimestre (h)			
Despesas Orçamentárias	-	-	-	-	-	-	-	-	-	-
DESPESAS (EXCETO INTRA-ORÇAMENTÁRIAS) (VIII)	25.108.000,00	25.108.000,00	2.916.209,56	24.404.100,66	703.899,34	3.032.786,76	19.114.148,60	5.993.851,40	5.289.952,06	5.289.952,06
DESPESAS CORRENTES	14.922.200,00	17.238.177,00	2.865.963,14	16.680.599,09	557.577,91	2.591.383,41	14.681.667,26	2.556.509,74	1.998.931,83	1.998.931,83
PESSOAL E ENCARGOS SOCIAIS	7.801.600,00	8.835.197,00	1.910.985,81	8.658.287,76	176.909,24	1.401.383,83	8.145.727,01	689.469,99	512.560,75	512.560,75
JUROS E ENCARGOS DA DÍVIDA	1.000,00	1.000,00	0,00	0,00	1.000,00	0,00	0,00	1.000,00	0,00	0,00
OUTRAS DESPESAS CORRENTES	7.119.600,00	8.401.980,00	954.977,33	8.022.311,33	379.668,67	1.189.999,58	6.535.940,25	1.866.039,75	1.486.371,08	1.486.371,08
DESPESAS DE CAPITAL	10.145.800,00	7.829.823,00	50.246,42	7.723.501,57	106.321,43	441.403,35	4.432.481,34	3.397.341,66	3.291.020,23	3.291.020,23
INVESTIMENTOS	9.939.600,00	7.532.414,00	40.337,80	7.426.092,95	106.321,05	394.481,44	4.173.905,59	3.358.508,41	3.252.187,36	3.252.187,36

Relatório Resumido de Execução Orçamentária Simplificado
Prefeitura Municipal de Capim Branco - MG (Poder Executivo)
CNPJ:
Exercício: 2015
Período de referência: 6º bimestre

Despesas Orçamentárias	Estágios da Despesa Orçamentária									
	DOTAÇÃO INICIAL (d)	DOTAÇÃO ATUALIZADA (e)	DESPESAS EMPENHADAS		SALDO (g) = (e-f)	DESPESAS LIQUIDADAS		SALDO (i) = (e-h)	DESPESAS PAGAS ATÉ O BIMESTRE (j)	INSCRITAS EM RESTOS A PAGAR NÃO PROCESSADOS (k)
			No Bimestre	Até o Bimestre (f)		No Bimestre	Até o Bimestre (h)			
INVERSÕES FINANCEIRAS	10.000,00	0,00	0,00	0,00	0,00	0,00	0,00	0,00	0,00	0,00
AMORTIZAÇÃO DA DÍVIDA	196.200,00	297.409,00	9.908,62	297.408,62	0,38	46.921,91	258.575,75	38.833,25	38.832,87	38.832,87
RESERVA DE CONTINGÊNCIA					0,00			0,00		
RESERVA DO RPPS	40.000,00	40.000,00			40.000,00			40.000,00		
DESPESAS (INTRA-ORÇAMENTÁRIAS) (IX)					0,00			0,00		
SUBTOTAL DAS DESPESAS (X) = (VIII + IX)	25.108.000,00	25.108.000,00	2.916.209,56	24.404.100,66	703.899,34	3.032.786,76	19.114.148,60	5.993.851,40	5.289.952,06	5.289.952,06
AMORTIZAÇÃO DA DÍVIDA/REFINANCIAMENTO (XI)	0,00	0,00	0,00	0,00	0,00	0,00	0,00	0,00	0,00	0,00
Amortização da Dívida Interna	0,00	0,00	0,00	0,00	0,00	0,00	0,00	0,00	0,00	0,00
Dívida Mobiliária					0,00			0,00		0,00
Outras Dívidas					0,00			0,00		0,00
Amortização da Dívida Externa	0,00	0,00	0,00	0,00	0,00	0,00	0,00	0,00	0,00	0,00
Dívida Mobiliária					0,00			0,00		0,00
Outras Dívidas					0,00			0,00		0,00
SUBTOTAL COM REFINANCIAMENTO (XII) = (X + XI)	25.108.000,00	25.108.000,00	2.916.209,56	24.404.100,66	703.899,34	3.032.786,76	19.114.148,60	5.993.851,40	5.289.952,06	5.289.952,06
SUPERÁVIT (XIII)										
TOTAL (XIV) = (XII + XIII)	25.108.000,00	25.108.000,00	2.916.209,56	24.404.100,66		3.032.786,76	19.114.148,60		5.289.952,06	5.289.952,06

RREO-Anexo 01 | Tabela 1.0 - Balanço Orçamentário | Padrao

Receitas Intra Orçamentárias	Estágios da Receita Intra-Orçamentária						
	PREVISÃO INICIAL	PREVISÃO ATUALIZADA (a)	RECEITAS REALIZADAS				SALDO (a-c)
			No Bimestre (b)	% (b/a)	Até o Bimestre (c)	% (c/a)	
Receitas Intra Orçamentárias	-	-	-	-	-	-	-
RECEITAS (INTRA-ORÇAMENTÁRIAS) (II)	0,00	0,00	0,00		0,00		0,00
RECEITAS CORRENTES	0,00	0,00	0,00		0,00		0,00
RECEITA TRIBUTÁRIA	0,00	0,00	0,00		0,00		0,00
Impostos							
Taxas							
Contribuição de Melhoria							
RECEITA DE CONTRIBUIÇÕES	0,00	0,00	0,00		0,00		0,00
Contribuições Sociais							
Contribuição de Intervenção no Domínio Econômico							
Contribuição de Iluminação Pública							
RECEITA PATRIMONIAL	0,00	0,00	0,00		0,00		0,00
Receitas Imobiliárias							
Receitas de Valores Mobiliários							
Receita de Concessões e Permissões							
Compensações Financeiras							
Receita Decorrente do Direito de Exploração de Bens Públicos em Áreas de Domínio Público							
Receita da Cessão de Direitos							
Outras Receitas Patrimoniais							
RECEITA AGROPECUÁRIA	0,00	0,00	0,00		0,00		0,00
Receita da Produção Vegetal							
Receita da Produção Animal e Derivados							
Outras Receitas Agropecuárias							
RECEITA INDUSTRIAL	0,00	0,00	0,00		0,00		0,00
Receita da Indústria Extrativa Mineral							
Receita da Indústria de Transformação							

Relatório Resumido de Execução Orçamentária Simplificado
Prefeitura Municipal de Capim Branco - MG (Poder Executivo)
CNPJ:
Exercício: 2015
Período de referência: 6º bimestre

Receitas Intra Orçamentárias	Estágios da Receita Intra-Orçamentária						
	PREVISÃO INICIAL	PREVISÃO ATUALIZADA (a)	RECEITAS REALIZADAS				SALDO (a-c)
			No Bimestre (b)	% (b/a)	Até o Bimestre (c)	% (c/a)	
Receita da Indústria de Construção							
Outras Receitas Industriais							
RECEITA DE SERVIÇOS							
TRANSFERÊNCIAS CORRENTES	0,00	0,00	0,00		0,00		0,00
Transferências Intergovernamentais							
Transferências de Instituições Privadas							
Transferências do Exterior							
Transferências de Pessoas							
Transferências de Convênios							
Transferências para o Combate à Fome							
OUTRAS RECEITAS CORRENTES	0,00	0,00	0,00		0,00		0,00
Multas e Juros de Mora							
Indenizações e Restituições							
Receita da Dívida Ativa							
Receitas Decorrentes de Aportes Periódicos para Amortização de Déficit Atuarial do RPPS							
Receitas Correntes Diversas							
RECEITAS DE CAPITAL	0,00	0,00	0,00		0,00		0,00
OPERAÇÕES DE CRÉDITO	0,00	0,00	0,00		0,00		0,00
Operações de Crédito Internas							
Operações de Crédito Externas							
ALIENAÇÃO DE BENS	0,00	0,00	0,00		0,00		0,00
Alienação de Bens Móveis							
Alienação de Bens Imóveis							
AMORTIZAÇÕES DE EMPRÉSTIMOS							
TRANSFERÊNCIAS DE CAPITAL	0,00	0,00	0,00		0,00		0,00
Transferências Intergovernamentais							
Transferências de Instituições Privadas							
Transferências do Exterior							
Transferências de Pessoas							
Transferências de Outras Instituições Públicas							
Transferências de Convênios							
Transferências para o Combate à Fome							
OUTRAS RECEITAS DE CAPITAL	0,00	0,00	0,00		0,00		0,00
Integralização do Capital Social							
Div. Atv. Prov. da Amortiz. de Emp. e Financ.							
Receitas de Capital Diversas							

RREO-Anexo 01 | Tabela 1.0 - Balanço Orçamentário | Padrao

Despesas Intra Orçamentárias	Estágios da Despesa Intra-Orçamentária									
	DOTAÇÃO INICIAL (d)	DOTAÇÃO ATUALIZADA (e)	DESPESAS EMPENHADAS		SALDO (g) = (e-f)	DESPESAS LIQUIDADAS		SALDO (i) = (e-h)	DESPESAS PAGAS ATÉ O BIMESTRE (j)	INSCRITAS EM RESTOS A PAGAR NÃO PROCESSADOS (k)
			No Bimestre	Até o Bimestre (f)		No Bimestre	Até o Bimestre (h)			
Despesas Intra Orçamentárias	-	-	-	-	-	-	-	-	-	-
DESPESAS (INTRA-ORÇAMENTÁRIAS) (IX)	0,00	0,00	0,00	0,00	0,00	0,00	0,00	0,00	0,00	0,00
DESPESAS CORRENTES	0,00	0,00	0,00	0,00	0,00	0,00	0,00	0,00	0,00	0,00
PESSOAL E ENCARGOS SOCIAIS										

Relatório Resumido de Execução Orçamentária Simplificado

Prefeitura Municipal de Capim Branco - MG (Poder Executivo)

CNPJ:

Exercício: 2015

Período de referência: 6º bimestre

Despesas Intra Orçamentárias	Estágios da Despesa Intra-Orçamentária									
	DOTAÇÃO INICIAL (d)	DOTAÇÃO ATUALIZADA (e)	DESPESAS EMPENHADAS		SALDO (g) = (e-f)	DESPESAS LIQUIDADAS		SALDO (i) = (e-h)	DESPESAS PAGAS ATÉ O BIMESTRE (j)	INSCRITAS EM RESTOS A PAGAR NÃO PROCESSADOS (k)
			No Bimestre	Até o Bimestre (f)		No Bimestre	Até o Bimestre (h)			
JUROS E ENCARGOS DA DÍVIDA										
OUTRAS DESPESAS CORRENTES										
DESPESAS DE CAPITAL	0,00	0,00	0,00	0,00	0,00	0,00	0,00	0,00	0,00	0,00
INVESTIMENTOS										
INVERSÕES FINANCEIRAS										
AMORTIZAÇÃO DA DÍVIDA										

RREO-Anexo 01 | Tabela 1.0 - Balanço Orçamentário | Padrao

Notas Explicativas	Valores
	31/12/2015
Notas Explicativas	-
Notas Explicativas	

Relatório Resumido de Execução Orçamentária Simplificado
Prefeitura Municipal de Capim Branco - MG (Poder Executivo)
CNPJ:
Exercício: 2015
Período de referência: 6º bimestre

RREO-Anexo 02 | Tabela 2.0 - Demonstrativo da Execução das Despesas por Função/Subfunção | Total das Despesas Exceto Intra-Orçamentárias

Função/Subfunção	Execução da Despesa										
	DOTAÇÃO INICIAL	DOTAÇÃO ATUALIZADA (a)	DESPESAS EMPENHADAS			SALDO (c) = (a-b)	DESPESAS LIQUIDADAS			SALDO (e) = (a-d)	INSCRITAS EM RESTOS A PAGAR NÃO PROCESSADOS (f)
			No Bimestre	Até o Bimestre (b)	% (b/total b)		No Bimestre	Até o Bimestre (d)	% (d/Total d)		
DESPESAS (EXCETO INTRA-ORÇAMENTÁRIAS) (I)	25.108.000,00	25.108.000,00	2.916.209,56	24.404.100,66	100,00	703.899,34	3.032.786,76	19.114.148,60	100,00	5.993.851,40	5.289.952,06
Legislativa	789.500,00	789.500,00	126.372,92	656.307,67	2,69	133.192,33	152.473,82	647.071,97	3,39	142.428,03	9.235,70
Ação Legislativa	789.500,00	789.500,00	126.372,92	656.307,67	2,69	133.192,33	152.473,82	647.071,97	3,39	142.428,03	9.235,70
Controle Externo					0,00	0,00	0,00		0,00	0,00	0,00
Administração Geral					0,00	0,00	0,00		0,00	0,00	0,00
Demais Subfunções					0,00	0,00	0,00		0,00	0,00	0,00
Judiciária	0,00	0,00	0,00	0,00	0,00	0,00	0,00	0,00	0,00	0,00	0,00
Ação Judiciária					0,00	0,00	0,00		0,00	0,00	0,00
Defesa do Interesse Público no Processo Judiciário					0,00	0,00	0,00		0,00	0,00	0,00
Administração Geral					0,00	0,00	0,00		0,00	0,00	0,00
Demais Subfunções					0,00	0,00	0,00		0,00	0,00	0,00
Essencial à Justiça	0,00	0,00	0,00	0,00	0,00	0,00	0,00	0,00	0,00	0,00	0,00
Defesa da Ordem Jurídica					0,00	0,00	0,00		0,00	0,00	0,00
Representação Judicial e Extrajudicial					0,00	0,00	0,00		0,00	0,00	0,00
Administração Geral					0,00	0,00	0,00		0,00	0,00	0,00
Demais Subfunções					0,00	0,00	0,00		0,00	0,00	0,00
Administração	3.838.123,00	4.067.633,00	618.309,32	4.017.629,02	16,46	50.003,98	532.237,86	3.404.121,67	17,81	663.511,33	613.507,35
Planejamento e Orçamento					0,00	0,00			0,00	0,00	0,00
Administração Geral	3.594.225,00	3.798.498,00	587.419,73	3.762.654,94	15,42	35.843,06	478.520,08	3.165.426,19	16,56	633.071,81	597.228,75
Administração Financeira	79.000,00	165.500,00	27.052,71	159.580,15	0,65	5.919,85	39.372,59	154.621,12	0,81	10.878,88	4.959,03
Controle Interno	3.800,00	4.600,00	0,00	3.600,00	0,01	1.000,00	600,00	1.200,00	0,01	3.400,00	2.400,00
Normatização e Fiscalização	0,00	0,00	0,00	0,00	0,00	0,00	0,00	0,00	0,00	0,00	0,00
Tecnologia da Informação	0,00	0,00	0,00	0,00	0,00	0,00	0,00	0,00	0,00	0,00	0,00
Ordenamento Territorial	0,00	0,00	0,00	0,00	0,00	0,00	0,00	0,00	0,00	0,00	0,00
Formação de Recursos Humanos	0,00	0,00	0,00	0,00	0,00	0,00	0,00	0,00	0,00	0,00	0,00
Administração de Receitas	89.645,00	20.845,00	0,00	18.645,54	0,08	2.199,46	4.000,00	11.445,54	0,06	9.399,46	7.200,00
Administração de Concessões	0,00	0,00	0,00	0,00	0,00	0,00	0,00	0,00	0,00	0,00	0,00
Comunicação Social	29.000,00	35.087,00	830,00	33.086,70	0,14	2.000,30	3.059,80	32.519,90	0,17	2.567,10	566,80
Demais Subfunções	42.453,00	43.103,00	3.006,88	40.061,69	0,16	3.041,31	6.685,39	38.908,92	0,20	4.194,08	1.152,77
Defesa Nacional	0,00	0,00	0,00	0,00	0,00	0,00	0,00	0,00	0,00	0,00	0,00
Defesa Área					0,00	0,00			0,00	0,00	0,00
Defesa Naval					0,00	0,00			0,00	0,00	0,00
Defesa Terrestre					0,00	0,00			0,00	0,00	0,00
Administração Geral					0,00	0,00			0,00	0,00	0,00
Demais Subfunções					0,00	0,00			0,00	0,00	0,00
Segurança Pública	0,00	0,00	0,00	0,00	0,00	0,00	0,00	0,00	0,00	0,00	0,00
Policamento					0,00	0,00			0,00	0,00	0,00
Defesa Civil					0,00	0,00			0,00	0,00	0,00
Informação e Inteligência					0,00	0,00			0,00	0,00	0,00
Administração Geral					0,00	0,00			0,00	0,00	0,00
Demais Subfunções					0,00	0,00			0,00	0,00	0,00
Relações Exteriores	0,00	0,00	0,00	0,00	0,00	0,00	0,00	0,00	0,00	0,00	0,00
Relações Diplomáticas					0,00	0,00			0,00	0,00	0,00
Cooperação Internacional					0,00	0,00			0,00	0,00	0,00
Administração Geral					0,00	0,00			0,00	0,00	0,00
Demais Subfunções					0,00	0,00			0,00	0,00	0,00
Assistência Social	482.415,00	621.498,00	32.532,99	582.968,46	2,39	38.529,54	224.890,29	555.070,88	2,90	66.427,12	27.897,58
Assistência ao Idoso	29.500,00	9.500,00	203,00	6.299,15	0,03	3.200,85	203,00	6.299,15	0,03	3.200,85	0,00
Assistência ao Portador de Deficiência	96.900,00	112.100,00	0,00	107.949,06	0,44	4.150,94	18.044,88	94.729,88	0,50	17.370,12	13.219,18
Assistência à Criança e ao Adolescente	43.200,00	51.810,00	1.807,88	46.886,92	0,19	4.923,08	10.607,88	46.886,92	0,25	4.923,08	0,00
Assistência Comunitária	232.515,00	323.746,00	19.107,42	305.732,24	1,25	18.013,76	178.792,89	305.675,67	1,60	18.070,33	56,57
Administração Geral	80.300,00	124.342,00	11.414,69	116.101,09	0,48	8.240,91	17.241,64	101.479,26	0,53	22.862,74	14.621,83
Demais Subfunções	0,00	0,00	0,00	0,00	0,00	0,00	0,00	0,00	0,00	0,00	0,00
Previdência Social	140.000,00	157.000,00	17.000,00	157.000,00	0,64	0,00	5.849,34	136.025,16	0,71	20.974,84	20.974,84
Previdência Básica					0,00	0,00			0,00	0,00	0,00
Previdência do Regime Estatutário					0,00	0,00			0,00	0,00	0,00
Previdência Complementar					0,00	0,00			0,00	0,00	0,00
Previdência Especial	140.000,00	157.000,00	17.000,00	157.000,00	0,64	0,00	5.849,34	136.025,16	0,71	20.974,84	20.974,84
Administração Geral					0,00	0,00			0,00	0,00	0,00

Relatório Resumido de Execução Orçamentária Simplificado
Prefeitura Municipal de Capim Branco - MG (Poder Executivo)
CNPJ:
Exercício: 2015
Período de referência: 6º bimestre

Função/Subfunção	Execução da Despesa											INSCRITAS EM RESTOS A PAGAR NÃO PROCESSADOS (f)
	DOTAÇÃO INICIAL	DOTAÇÃO ATUALIZADA (a)	DESPESAS EMPENHADAS			SALDO (c) = (a-b)	DESPESAS LIQUIDADAS			SALDO (e) = (a-d)		
			No Bimestre	Até o Bimestre (b)	% (b/total b)		No Bimestre	Até o Bimestre (d)	% (d/Total d)			
Demais Subfunções					0,00	0,00			0,00	0,00		
Saúde	5.267.923,00	4.893.551,00	774.366,91	4.662.017,51	19,10	231.533,49	619.062,48	4.023.035,89	21,05	870.515,11	638.981,62	
Atenção Básica	4.973.224,00	4.527.042,00	717.456,45	4.327.935,90	17,73	199.106,10	570.372,99	3.722.942,40	19,48	804.099,60	604.993,50	
Assistência Hospitalar e Ambulatorial	36.545,00	62.555,00	4.870,83	52.667,15	0,22	9.887,85	8.668,63	40.463,30	0,21	22.091,70	12.203,85	
Suporte Profilático e Terapêutico	2.000,00	2.000,00	0,00	0,00	0,00	2.000,00	0,00	0,00	0,00	2.000,00	0,00	
Vigilância Sanitária	0,00	0,00	0,00	0,00	0,00	0,00	0,00	0,00	0,00	0,00	0,00	
Vigilância Epidemiológica	193.169,00	204.214,00	36.660,79	188.113,94	0,77	16.100,06	25.970,56	173.812,39	0,91	30.401,61	14.301,55	
Alimentação e Nutrição	0,00	0,00	0,00	0,00	0,00	0,00	0,00	0,00	0,00	0,00	0,00	
Administração Geral	62.985,00	97.740,00	15.378,84	93.300,52	0,38	4.439,48	14.050,30	85.817,80	0,45	11.922,20	7.482,72	
Demais Subfunções	0,00	0,00	0,00	0,00	0,00	0,00	0,00	0,00	0,00	0,00	0,00	
Trabalho	0,00	0,00	0,00	0,00	0,00	0,00	0,00	0,00	0,00	0,00	0,00	
Proteção e Benefícios ao Trabalhador					0,00	0,00			0,00	0,00		
Relações de Trabalho					0,00	0,00			0,00	0,00		
Empregabilidade					0,00	0,00			0,00	0,00		
Fomento ao Trabalho					0,00	0,00			0,00	0,00		
Administração Geral					0,00	0,00			0,00	0,00		
Demais Subfunções					0,00	0,00			0,00	0,00		
Educação	4.397.334,00	5.413.839,00	1.137.966,83	5.289.084,75	21,67	124.754,25	943.593,27	4.704.572,35	24,61	709.266,65	584.512,40	
Ensino Fundamental	2.674.814,00	2.790.638,00	371.685,23	2.728.308,12	11,18	62.329,88	369.922,00	2.529.093,61	13,23	261.544,39	199.214,51	
Ensino Médio	0,00	0,00	0,00	0,00	0,00	0,00	0,00	0,00	0,00	0,00	0,00	
Ensino Profissional	0,00	0,00	0,00	0,00	0,00	0,00	0,00	0,00	0,00	0,00	0,00	
Ensino Superior	0,00	0,00	0,00	0,00	0,00	0,00	0,00	0,00	0,00	0,00	0,00	
Educação Infantil	952.100,00	1.564.246,00	551.311,56	1.531.278,65	6,27	32.967,35	344.871,30	1.323.118,73	6,92	241.127,27	208.159,92	
Educação de Jovens e Adultos	0,00	0,00	0,00	0,00	0,00	0,00	0,00	0,00	0,00	0,00	0,00	
Educação Especial	0,00	0,00	0,00	0,00	0,00	0,00	0,00	0,00	0,00	0,00	0,00	
Educação Básica	0,00	0,00	0,00	0,00	0,00	0,00	0,00	0,00	0,00	0,00	0,00	
Administração Geral	528.500,00	785.547,00	204.629,38	759.385,50	3,11	26.161,50	199.556,23	638.445,37	3,34	147.101,63	120.940,13	
Demais Subfunções	241.920,00	273.408,00	10.340,66	270.112,48	1,11	3.295,52	29.243,74	213.914,64	1,12	59.493,36	56.197,84	
Cultura	178.300,00	169.271,00	16.873,89	146.297,60	0,60	22.973,40	23.440,84	135.076,45	0,71	34.194,55	11.221,15	
Patrimônio Histórico Artístico e Arqueológico	23.000,00	29.171,00	4.029,50	16.319,62	0,07	12.851,38	4.138,88	16.152,64	0,08	13.018,36	166,98	
Difusão Cultural	155.300,00	140.100,00	12.844,39	129.977,98	0,53	10.122,02	19.301,96	118.923,81	0,62	21.176,19	11.054,17	
Administração Geral					0,00	0,00			0,00	0,00		
Demais Subfunções					0,00	0,00			0,00	0,00		
Direitos da Cidadania	0,00	0,00	0,00	0,00	0,00	0,00	0,00	0,00	0,00	0,00	0,00	
Custódia e Reintegração Social					0,00	0,00			0,00	0,00		
Direitos Individuais Coletivos e Difusos					0,00	0,00			0,00	0,00		
Assistência aos Povos Indígenas					0,00	0,00			0,00	0,00		
Administração Geral					0,00	0,00			0,00	0,00		
Demais Subfunções					0,00	0,00			0,00	0,00		
Urbanismo	467.805,00	567.205,00	72.497,47	560.942,54	2,30	6.262,46	146.871,55	506.515,54	2,65	60.689,46	54.427,00	
Infra-Estrutura Urbana	99.300,00	112.200,00	49.697,47	109.669,74	0,45	2.530,26	55.491,89	77.832,99	0,41	34.367,01	31.836,75	
Serviços Urbanos	368.505,00	455.005,00	22.800,00	451.272,80	1,85	3.732,20	91.379,66	428.682,55	2,24	26.322,45	22.590,25	
Transportes Coletivos Urbanos					0,00	0,00			0,00	0,00		
Administração Geral					0,00	0,00			0,00	0,00		
Demais Subfunções					0,00	0,00			0,00	0,00		
Habitação	26.000,00	4.500,00	0,00	1.349,80	0,01	3.150,20	0,00	1.349,80	0,01	3.150,20	0,00	
Habitação Rural					0,00	0,00			0,00	0,00		
Habitação Urbana	26.000,00	4.500,00	0,00	1.349,80	0,01	3.150,20	0,00	1.349,80	0,01	3.150,20	0,00	
Administração Geral					0,00	0,00			0,00	0,00		
Demais Subfunções					0,00	0,00			0,00	0,00		
Saneamento	2.821.000,00	2.507.092,00	0,00	2.497.521,49	10,23	9.570,51	0,00	188.579,47	0,99	2.318.512,53	2.308.942,02	
Saneamento Básico Rural					0,00	0,00			0,00	0,00		
Saneamento Básico Urbano	2.821.000,00	2.507.092,00	0,00	2.497.521,49	10,23	9.570,51	0,00	188.579,47	0,99	2.318.512,53	2.308.942,02	
Administração Geral					0,00	0,00			0,00	0,00		
Demais Subfunções					0,00	0,00			0,00	0,00		
Gestão Ambiental	176.500,00	5.000,00	0,00	0,00	0,00	5.000,00	0,00	0,00	0,00	5.000,00	0,00	
Preservação e Conservação Ambiental					0,00	0,00			0,00	0,00		
Controle Ambiental	158.000,00	3.000,00	0,00	0,00	0,00	3.000,00	0,00	0,00	0,00	3.000,00	0,00	
Recuperação de Áreas Degradadas	0,00	0,00	0,00	0,00	0,00	0,00	0,00	0,00	0,00	0,00	0,00	
Recursos Hídricos	0,00	0,00	0,00	0,00	0,00	0,00	0,00	0,00	0,00	0,00	0,00	
Meteorologia	0,00	0,00	0,00	0,00	0,00	0,00	0,00	0,00	0,00	0,00	0,00	
Administração Geral	0,00	0,00	0,00	0,00	0,00	0,00	0,00	0,00	0,00	0,00	0,00	
Demais Subfunções	18.500,00	2.000,00	0,00	0,00	0,00	2.000,00	0,00	0,00	0,00	2.000,00	0,00	

Relatório Resumido de Execução Orçamentária Simplificado
Prefeitura Municipal de Capim Branco - MG (Poder Executivo)
CNPJ:
Exercício: 2015
Período de referência: 6º bimestre

Função/Subfunção	Execução da Despesa										
	DOTAÇÃO INICIAL	DOTAÇÃO ATUALIZADA (a)	DESPESAS EMPENHADAS			SALDO (c) = (a-b)	DESPESAS LIQUIDADAS			SALDO (e) = (a-d)	INSCRITAS EM RESTOS A PAGAR NÃO PROCESSADOS (f)
			No Bimestre	Até o Bimestre (b)	% (b/total b)		No Bimestre	Até o Bimestre (d)	% (d/Total d)		
Ciência e Tecnologia	0,00	0,00	0,00	0,00	0,00	0,00	0,00	0,00	0,00	0,00	0,00
Desenvolvimento Científico											
Desenvolvimento Tecnológico e Engenharia											
Difusão do Conhecimento Científico e Tecnológico											
Administração Geral											
Demais Subfunções											
Agricultura	47.000,00	45.000,00	0,00	42.000,00	0,17	3.000,00	3.899,73	40.895,23	0,21	4.104,77	1.104,77
Promoção da Produção Vegetal											
Promoção da Produção Animal											
Defesa Sanitária Vegetal											
Defesa Sanitária Animal											
Abastecimento	3.000,00	3.000,00	0,00	0,00	0,00	3.000,00	0,00	0,00	0,00	3.000,00	0,00
Extensão Rural	42.000,00	42.000,00	0,00	42.000,00	0,17	0,00	3.899,73	40.895,23	0,21	1.104,77	1.104,77
Irrigação											
Administração Geral											
Demais Subfunções	2.000,00	0,00	0,00	0,00	0,00	0,00	0,00	0,00	0,00	0,00	0,00
Organização Agrária	0,00	0,00	0,00	0,00	0,00	0,00	0,00	0,00	0,00	0,00	0,00
Reforma Agrária											
Colonização											
Administração Geral											
Demais Subfunções											
Indústria	0,00	0,00	0,00	0,00	0,00	0,00	0,00	0,00	0,00	0,00	0,00
Promoção Industrial											
Produção Industrial											
Mineração											
Propriedade Industrial											
Normalização e Qualidade											
Administração Geral											
Demais Subfunções											
Comércio e Serviços	8.600,00	2.630,00	0,00	1.480,00	0,01	1.150,00	0,00	1.480,00	0,01	1.150,00	0,00
Promoção Comercial											
Comercialização											
Comércio Exterior											
Serviços Financeiros											
Turismo	8.600,00	2.630,00	0,00	1.480,00	0,01	1.150,00	0,00	1.480,00	0,01	1.150,00	0,00
Administração Geral											
Demais Subfunções											
Comunicações	34.800,00	30.000,00	0,00	30.000,00	0,12	0,00	7.500,00	30.000,00	0,16	0,00	0,00
Comunicações Postais											
Telecomunicações											
Administração Geral											
Demais Subfunções	34.800,00	30.000,00	0,00	30.000,00	0,12	0,00	7.500,00	30.000,00	0,16	0,00	0,00
Energia	322.000,00	428.000,00	55.000,00	426.000,00	1,75	2.000,00	80.178,52	383.874,08	2,01	44.125,92	42.125,92
Conservação de Energia											
Energia Elétrica											
Petróleo											
Biocombustíveis											
Administração Geral											
Demais Subfunções	322.000,00	428.000,00	55.000,00	426.000,00	1,75	2.000,00	80.178,52	383.874,08	2,01	44.125,92	42.125,92
Transporte	5.193.500,00	4.556.522,00	3.150,00	4.537.016,25	18,59	19.505,75	208.355,23	3.627.741,61	18,98	928.780,39	909.274,64
Transporte Aéreo											
Transporte Rodoviário	5.182.500,00	4.555.522,00	3.150,00	4.537.016,25	18,59	18.505,75	208.355,23	3.627.741,61	18,98	927.780,39	909.274,64
Transporte Ferroviário	0,00	0,00	0,00	0,00	0,00	0,00	0,00	0,00	0,00	0,00	0,00
Transporte Hidroviário	0,00	0,00	0,00	0,00	0,00	0,00	0,00	0,00	0,00	0,00	0,00
Transportes Especiais	0,00	0,00	0,00	0,00	0,00	0,00	0,00	0,00	0,00	0,00	0,00
Administração Geral	0,00	0,00	0,00	0,00	0,00	0,00	0,00	0,00	0,00	0,00	0,00
Demais Subfunções	11.000,00	1.000,00	0,00	0,00	0,00	1.000,00	0,00	0,00	0,00	1.000,00	0,00
Desporto e Lazer	466.500,00	211.976,00	312,00	200.699,15	0,82	11.276,85	2.374,18	188.565,82	0,99	23.410,18	12.133,33
Desporto de Rendimento											
Desporto Comunitário	20.200,00	7.258,00	0,00	6.798,36	0,03	459,64	1.994,50	6.798,36	0,04	459,64	0,00
Lazer	446.300,00	204.718,00	312,00	193.900,79	0,79	10.817,21	379,68	181.767,46	0,95	22.950,54	12.133,33
Administração Geral											
Demais Subfunções											

Relatório Resumido de Execução Orçamentária Simplificado
Prefeitura Municipal de Capim Branco - MG (Poder Executivo)
CNPJ:
Exercício: 2015
Período de referência: 6º bimestre

Função/Subfunção	Execução da Despesa										
	DOTAÇÃO INICIAL	DOTAÇÃO ATUALIZADA (a)	DESPESAS EMPENHADAS			SALDO (c) = (a-b)	DESPESAS LIQUIDADAS			SALDO (e) = (a-d)	INSCRITAS EM RESTOS A PAGAR NÃO PROCESSADOS (f)
			No Bimestre	Até o Bimestre (b)	% (b/total b)		No Bimestre	Até o Bimestre (d)	% (d/Total d)		
Encargos Especiais	410.700,00	597.783,00	61.827,23	595.786,42	2,44	1.996,58	82.059,65	540.172,68	2,83	57.610,32	55.613,74
Refinanciamento da Dívida Interna					0,00	0,00			0,00	0,00	
Refinanciamento da Dívida Externa					0,00	0,00			0,00	0,00	
Serviço da Dívida Interna	197.200,00	298.409,00	9.908,62	297.408,62	1,22	1.000,38	46.921,91	258.575,75	1,35	39.833,25	38.832,87
Serviço da Dívida Externa	0,00	0,00	0,00	0,00	0,00	0,00	0,00	0,00	0,00	0,00	0,00
Transferências	0,00	0,00	0,00	0,00	0,00	0,00	0,00	0,00	0,00	0,00	0,00
Outros Encargos Especiais	183.500,00	228.396,00	51.918,61	227.607,31	0,93	788,69	35.137,74	210.826,44	1,10	17.569,56	16.780,87
Transferências para a Educação Básica	0,00	0,00	0,00	0,00	0,00	0,00	0,00	0,00	0,00	0,00	0,00
Demais Subfunções	30.000,00	70.978,00	0,00	70.770,49	0,29	207,51	0,00	70.770,49	0,37	207,51	0,00
Reserva de Contingência	40.000,00	40.000,00			0,00	40.000,00			0,00	40.000,00	
Reserva do RPPS					0,00	0,00			0,00	0,00	
DESPESAS (INTRA-ORÇAMENTÁRIAS) (II)					0,00	0,00			0,00	0,00	
TOTAL (III) = (I + II)	25.108.000,00	25.108.000,00	2.916.209,56	24.404.100,66	100,00	703.899,34	3.032.786,76	19.114.148,60	100,00	5.993.851,40	5.289.952,06

RREO-Anexo 02 | Tabela 2.0 - Demonstrativo da Execução das Despesas por Função/Subfunção | Padrao

Notas Explicativas	Valores
	31/12/2015
Notas Explicativas	-
Notas Explicativas	

Relatório Resumido de Execução Orçamentária Simplificado

Prefeitura Municipal de Capim Branco - MG (Poder Executivo)

CNPJ:

Exercício: 2015

Período de referência: 6º bimestre

RREO-Anexo 03 | Tabela 3.0 - Demonstrativo da Receita Corrente Líquida - Municípios | Padrao

Especificação	Evolução da Receita Corrente Líquida												TOTAL (ÚLTIMOS 12 MESES)	PREVISÃO ATUALIZADA 2015
	<MR-11>	<MR-10>	<MR-9>	<MR-8>	<MR-7>	<MR-6>	<MR-5>	<MR-4>	<MR-3>	<MR-2>	<MR-1>	<MR>		
Especificação	-	-	-	-	-	-	-	-	-	-	-	-	-	-
RECEITAS CORRENTES (I)	1.885.741,65	1.475.787,74	1.419.689,22	1.452.266,42	1.543.269,01	1.495.231,69	1.332.030,94	1.447.713,46	1.252.474,67	1.307.515,05	1.362.556,13	1.730.827,19	17.705.103,17	17.915.600,00
Receita Tributária	218.625,70	88.251,41	160.154,48	190.391,39	147.002,85	137.349,23	107.011,40	222.344,73	128.550,14	76.409,48	94.399,34	95.001,16	1.665.491,31	878.000,00
IPTU	5.125,60	0,00	1.200,00	0,00	0,00	0,00	1.361,88	132.352,96	54.667,66	25.147,24	16.560,46	11.693,38	248.109,18	100.000,00
ISS	177.004,53	35.341,54	135.221,86	152.666,22	99.444,71	79.773,83	51.082,09	21.319,70	33.796,48	23.507,61	15.304,54	26.291,00	850.754,11	200.000,00
ITBI	12.732,95	12.016,65	8.403,40	15.680,42	28.942,44	35.785,68	32.111,91	37.013,53	15.677,54	5.826,19	41.901,52	26.589,65	272.681,88	210.000,00
IRRF	17.322,79	32.866,77	9.234,46	19.288,19	15.526,78	18.630,53	18.178,49	16.390,76	16.353,93	17.082,53	17.252,86	26.199,74	224.327,83	288.000,00
Outras Receitas Tributárias	6.439,83	8.026,45	6.094,76	2.756,56	3.088,92	3.159,19	4.277,03	15.267,78	8.054,53	4.845,91	3.379,96	4.227,39	69.618,31	80.000,00
Receita de Contribuições	32.474,44	34.955,47	35.118,71	46.106,56	61.561,54	66.661,89	69.147,58	73.442,72	66.284,90	70.002,75	69.956,52	0,00	625.713,08	370.000,00
Receita Patrimonial	3.391,43	3.501,52	3.993,78	4.490,40	4.274,65	4.831,48	6.121,33	6.494,95	8.091,91	8.287,42	6.270,83	0,00	59.749,70	51.900,00
Receita Agropecuária	0,00	0,00	0,00	0,00	0,00	0,00	0,00	0,00	0,00	0,00	0,00	0,00	0,00	0,00
Receita Industrial	0,00	0,00	0,00	0,00	0,00	0,00	0,00	0,00	0,00	0,00	0,00	0,00	0,00	0,00
Receita de Serviços	3.645,00	120,00	1.035,00	330,00	570,00	510,00	876,74	520,00	960,00	1.280,00	1.360,00	40,00	11.246,74	5.880,00
Transferências Correntes	1.616.134,08	1.342.863,19	1.212.856,88	1.204.911,35	1.322.319,78	1.248.206,96	1.131.598,29	1.142.092,69	1.046.111,68	1.145.517,36	1.186.058,69	1.624.372,35	15.223.043,30	16.466.720,00
Cota-Parte do FPM	709.672,51	724.438,14	527.646,77	569.470,70	700.290,09	609.323,38	533.747,15	527.692,24	439.940,31	500.724,98	565.357,81	955.982,78	7.364.286,86	7.600.000,00
Cota-Parte do ICMS	244.559,18	228.976,21	233.430,32	247.723,58	249.162,43	257.659,22	237.262,42	218.024,84	256.837,71	265.606,53	273.465,37	293.020,25	3.005.728,06	3.700.000,00
Cota-Parte do IPVA	183.323,96	92.207,03	97.836,54	48.259,27	24.072,94	14.634,11	19.976,86	49.730,50	23.422,66	11.517,92	7.099,14	22.356,70	594.437,63	500.000,00
Cota-Parte do ITR	12,36	6,73	98,88	170,08	119,14	158,91	8,64	153,55	506,37	7.619,31	742,30	344,56	9.940,83	20.000,00
Transferências da LC 87/1996	0,00	0,00	0,00	6.544,10	1.636,02	1.636,02	1.636,02	1.636,02	1.636,02	1.636,02	1.636,02	1.636,02	19.632,26	30.000,00
Transferências da LC 61/1989	6.597,12	3.925,17	3.854,05	4.146,60	4.767,06	4.539,78	4.001,56	4.257,22	4.243,79	5.277,47	4.806,60	4.759,76	55.176,18	63.000,00
Transferências do FUNDEB	249.791,49	214.656,23	203.453,13	194.091,06	195.039,26	192.343,98	173.900,37	157.321,53	181.713,41	183.634,05	188.602,69	209.446,09	2.343.993,29	2.500.000,00
Outras Transferências Correntes	222.177,46	78.653,68	146.537,19	134.505,96	147.232,84	167.911,56	161.065,27	183.276,79	137.811,41	169.501,08	144.348,76	136.826,19	1.829.848,19	2.053.720,00
Outras Receitas Correntes	11.471,00	6.096,15	6.530,37	6.036,72	7.540,19	37.672,13	17.275,60	2.818,37	2.476,04	6.018,04	4.510,75	11.413,68	119.859,04	143.100,00
DEDUÇÕES (II)	228.832,84	209.910,50	172.573,16	175.262,72	196.009,40	177.590,15	142.813,91	160.298,72	145.317,22	158.476,32	170.621,29	194.442,62	2.132.148,85	2.382.600,00
Contrib. do Servidor para o Plano de Previdência													0,00	
Compensações Financ. entre Regimes Previdência													0,00	
Dedução de Receita para Formação do FUNDEB	228.832,84	209.910,50	172.573,16	175.262,72	196.009,40	177.590,15	142.813,91	160.298,72	145.317,22	158.476,32	170.621,29	194.442,62	2.132.148,85	2.382.600,00
RECEITA CORRENTE LÍQUIDA (III) = (I - II)	1.656.908,81	1.265.877,24	1.247.116,06	1.277.003,70	1.347.259,61	1.317.641,54	1.189.217,03	1.287.414,74	1.107.157,45	1.149.038,73	1.191.934,84	1.536.384,57	15.572.954,32	15.533.000,00

RREO-Anexo 03 | Tabela 3.0 - Demonstrativo da Receita Corrente Líquida - Municípios | Padrao

Notas Explicativas	Valores
	31/12/2015
Notas Explicativas	-
Notas Explicativas	

Relatório Resumido de Execução Orçamentária Simplificado
Prefeitura Municipal de Capim Branco - MG (Poder Executivo)
CNPJ:
Exercício: 2015
Período de referência: 6º bimestre

RREO-Anexo 04 - RPPS | Tabela 4.1 - Demonstrativo das Receitas e Despesas Previdenciárias do RPPS | Padrao

Receitas	Execução da Receita			
	PREVISÃO INICIAL	PREVISÃO ATUALIZADA	RECEITAS REALIZADAS	
			Até o Bimestre / 2015	Até o Bimestre / 2014
Receitas	-	-	-	-
RECEITAS PREVIDENCIÁRIAS - RPPS (EXCETO INTRA-ORÇAMENTÁRIAS) (I)	0,00	0,00	0,00	0,00
RECEITAS CORRENTES	0,00	0,00	0,00	0,00
Receita de Contribuições dos Segurados	0,00	0,00	0,00	0,00
Pessoal Civil	0,00	0,00	0,00	0,00
Ativo				
Inativo				
Pensionista				
Pessoal Militar	0,00	0,00	0,00	0,00
Ativo				
Inativo				
Pensionista				
Outras Receitas de Contribuições				
Receita Patrimonial	0,00	0,00	0,00	0,00
Receitas Imobiliárias				
Receitas de Valores Mobiliários				
Outras Receitas Patrimoniais				
Receita de Serviços				
Outras Receitas Correntes	0,00	0,00	0,00	0,00
Compensações Previdenciárias do RGPS para o RPPS				
Demais Receitas Correntes				
RECEITAS DE CAPITAL	0,00	0,00	0,00	0,00
Alienação de Bens, Direitos e Ativos				
Amortização de Empréstimos				
Outras Receitas de Capital				
RECEITAS PREVIDENCIÁRIAS - RPPS (INTRA-ORÇAMENTÁRIAS) (II)				
TOTAL DAS RECEITAS PREVIDENCIÁRIAS - RPPS (III) = (I + II)	0,00	0,00	0,00	0,00

RREO-Anexo 04 - RPPS | Tabela 4.1 - Demonstrativo das Receitas e Despesas Previdenciárias do RPPS | Padrao

Despesas	Execução da Despesa						
	DOTAÇÃO INICIAL	DOTAÇÃO ATUALIZADA	DESPESAS EMPENHADAS		DESPESAS LIQUIDADAS		INSCRITAS EM RESTOS A PAGAR NÃO PROCESSADOS
			Até o Bimestre/2015	Até o Bimestre/2014	Até o Bimestre / 2015	Até o Bimestre / 2014	
Despesas	-	-	-	-	-	-	-
DESPESAS PREVIDENCIÁRIAS - RPPS (EXCETO INTRA-ORÇAMENTÁRIAS) (IV)	0,00	0,00	0,00	0,00	0,00	0,00	0,00
ADMINISTRAÇÃO	0,00	0,00	0,00	0,00	0,00	0,00	0,00
Despesas Correntes							
Despesas de Capital							
PREVIDÊNCIA	0,00	0,00	0,00	0,00	0,00	0,00	0,00
Pessoal Civil	0,00	0,00	0,00	0,00	0,00	0,00	0,00
Aposentadorias							
Pensões							

Relatório Resumido de Execução Orçamentária Simplificado
Prefeitura Municipal de Capim Branco - MG (Poder Executivo)
CNPJ:
Exercício: 2015
Período de referência: 6º bimestre

Despesas	Execução da Despesa							
	DOTAÇÃO INICIAL	DOTAÇÃO ATUALIZADA	DESPESAS EMPENHADAS		DESPESAS LIQUIDADAS		INSCRITAS EM RESTOS A PAGAR NÃO PROCESSADOS	
			Até o Bimestre/2015	Até o Bimestre/2014	Até o Bimestre / 2015	Até o Bimestre / 2014	Em 2015	Em 2014
Outros Benefícios Previdenciários								
Pessoal Militar	0,00	0,00	0,00	0,00	0,00	0,00	0,00	0,00
Reformas								
Pensões								
Outros Benefícios Previdenciários								
Outras Despesas Previdenciárias	0,00	0,00	0,00	0,00	0,00	0,00	0,00	0,00
Compensação Previdenciária do RPPS para o RGPS								
Demais Despesas Previdenciárias								
DESPESAS PREVIDENCIÁRIAS - RPPS (INTRA-ORÇAMENTÁRIAS) (V)								
TOTAL DAS DESPESAS PREVIDENCIÁRIAS - RPPS (VI) = (IV + V)	0,00	0,00	0,00	0,00	0,00	0,00	0,00	0,00
RESULTADO PREVIDENCIÁRIO (VII) = (III - VI)								

RREO-Anexo 04 - RPPS | Tabela 4.1 - Demonstrativo das Receitas e Despesas Previdenciárias do RPPS | Padrao

Aportes de Recursos para o Regime Próprio de Previdência do Servidor	Aportes de Recursos
	Aportes Realizados
Aportes de Recursos para o Regime Próprio de Previdência do Servidor	-
TOTAL DOS APORTES PARA O RPPS	0,00
Plano Financeiro	0,00
Recursos para Cobertura de Insuficiências Financeiras	
Recursos para Formação de Reserva	
Outros Aportes para o RPPS	
Plano Previdenciário	0,00
Recursos para Cobertura de Déficit Financeiro	
Recursos para Cobertura de Déficit Atuarial	
Outros Aportes para o RPPS	

RREO-Anexo 04 - RPPS | Tabela 4.1 - Demonstrativo das Receitas e Despesas Previdenciárias do RPPS | Padrao

Reserva Orçamentária do RPPS	Previsão Orçamentária
	Previsão Orçamentária
Reserva Orçamentária do RPPS	-
VALOR	

RREO-Anexo 04 - RPPS | Tabela 4.1 - Demonstrativo das Receitas e Despesas Previdenciárias do RPPS | Padrao


Bens e Direitos do RPPS	Período de Referência	
	PERÍODO DE REFERÊNCIA	
	2015	2014
Bens e Direitos do RPPS	-	-
CAIXA		
BANCOS CONTA MOVIMENTO		
INVESTIMENTOS		
OUTROS BENS E DIREITOS		

RREO-Anexo 04 - RPPS | Tabela 4.1 - Demonstrativo das Receitas e Despesas Previdenciárias do RPPS | Padrao

Receitas Intra-Orçamentárias - RPPS	Execução da Receita Intra			
	PREVISÃO INICIAL	PREVISÃO ATUALIZADA	RECEITAS REALIZADAS	
			Até o Bimestre / 2015	Até o Bimestre / 2014
Receitas Intra-Orçamentárias - RPPS	-	-	-	-
RECEITAS CORRENTES (VIII)	0,00	0,00	0,00	0,00
Receita de Contribuições	0,00	0,00	0,00	0,00
Patronal	0,00	0,00	0,00	0,00
Pessoal Civil	0,00	0,00	0,00	0,00
Ativo				
Inativo				
Pensionista				
Pessoal Militar	0,00	0,00	0,00	0,00
Ativo				
Inativo				
Pensionista				
Para Cobertura de Déficit Atuarial				
Em Regime de Débitos e Parcelamentos				
Receita Patrimonial				
Receita de Serviços				
Outras Receitas Correntes				
RECEITAS DE CAPITAL (IX)	0,00	0,00	0,00	0,00
Alienação de Bens				
Amortização de Empréstimos				
Outras Receitas de Capital				
TOTAL DAS RECEITAS PREVIDENCIÁRIAS INTRA-ORÇAMENTÁRIAS (X) = (VIII + IX)	0,00	0,00	0,00	0,00

RREO-Anexo 04 - RPPS | Tabela 4.1 - Demonstrativo das Receitas e Despesas Previdenciárias do RPPS | Padrao

Despesas Intra-Orçamentárias - RPPS	Execução da Despesa Intra							
	DOTAÇÃO INICIAL	DOTAÇÃO ATUALIZADA	DESPESAS EMPENHADAS		DESPESAS LIQUIDADAS		INSCRITAS EM RESTOS A PAGAR NÃO PROCESSADOS	
			Até o Bimestre/2015	Até o Bimestre/2014	Até o Bimestre / 2015	Até o Bimestre / 2014	Em 2015	Em 2014
Despesas Intra-Orçamentárias - RPPS	-	-	-	-	-	-	-	-
ADMINISTRAÇÃO (XI)	0,00	0,00	0,00	0,00	0,00	0,00	0,00	0,00
Despesas Correntes								
Despesas de Capital								
TOTAL DAS DESPESAS PREVIDENCIÁRIAS INTRA-ORÇAMENTÁRIAS (XII) = (XI)								

 <p>Sistema de Informações Contábeis e Fiscais do Setor Público Brasileiro</p> <p>TESOURO NACIONAL</p>	Relatório Resumido de Execução Orçamentária Simplificado
	Prefeitura Municipal de Capim Branco - MG (Poder Executivo)
	CNPJ:
	Exercício: 2015
	Período de referência: 6º bimestre

RREO-Anexo 04 - RPPS | Tabela 4.1 - Demonstrativo das Receitas e Despesas Previdenciárias do RPPS | Padrao

Notas Explicativas	Valores
	31/12/2015
Notas Explicativas	-
Notas Explicativas	

RREO-Anexo 05 | Tabela 5.0 - Demonstrativo do Resultado Nominal | Padrao

Dívida Fiscal Líquida	Comparativo da Dívida Fiscal e Previdenciária		
	Saldo		
	Em 31/Dez/2014 (a)	No Bimestre Anterior (b)	No Bimestre (c)
Dívida Fiscal Líquida	-	-	-
Dívida Consolidada (I)	3.386.947,93	3.386.947,93	3.117.121,57
DEDUÇÕES (II)	2.617.741,10	2.617.741,10	2.083.640,59
Disponibilidade de Caixa Bruta	5.271,80	5.271,80	16.997,13
Demais Haveres Financeiros	4.021.241,09	4.021.241,09	3.832.164,33
(-) Restos a Pagar Processados (Exceto Precatórios)	1.408.771,79	1.408.771,79	1.765.520,87
Dívida Consolidada Líquida (III) = (I - II)	769.206,83	769.206,83	1.033.480,98
Receita de Privatizações (IV)			
Passivos Reconhecidos (V)			
Dívida Fiscal Líquida (VI) = (III + IV - V)	769.206,83	769.206,83	1.033.480,98

RREO-Anexo 05 | Tabela 5.0 - Demonstrativo do Resultado Nominal | Padrao

Resultado Nominal	Período de Referência	
	Período de Referência	
	No Bimestre (c-b)	Até o Bimestre (c-a)
Resultado Nominal	-	-
VALOR	264.274,15	264.274,15

RREO-Anexo 05 | Tabela 5.0 - Demonstrativo do Resultado Nominal | Padrao

Discriminação da Meta Fiscal	Valor Realizado no Período
	Valor Corrente
Discriminação da Meta Fiscal	-
Meta de Resultado Nominal fixada no Anexo de Metas Fiscais da LDO para o Exercício de Referência	

RREO-Anexo 05 | Tabela 5.0 - Demonstrativo do Resultado Nominal | Padrao

Regime Previdenciário - Dívida Fiscal Líquida Previdenciária	Comparativo da Dívida Fiscal e Previdenciária		
	Saldo		
	Em 31/Dez/2014 (a)	No Bimestre Anterior (b)	No Bimestre (c)
Regime Previdenciário - Dívida Fiscal Líquida Previdenciária	-	-	-
Dívida Consolidada Previdenciária (VII)	0,00	0,00	0,00
Passivo Atuarial			
Demais Dívidas			
DEDUÇÕES (VIII)			
Disponibilidade de Caixa Bruta			
Investimentos			
Demais Haveres Financeiros			
(-) Restos a Pagar Processados			
Dívida Consolidada Líquida Previdenciária (IX) = (VII - VIII)	0,00	0,00	0,00
Passivos Reconhecidos (X)			
Dívida Fiscal Líquida Previdenciária (XI) = (IX - X)	0,00	0,00	0,00

RREO-Anexo 05 | Tabela 5.0 - Demonstrativo do Resultado Nominal | Padrao

Notas Explicativas	Valores
	31/12/2015
Notas Explicativas	-
Notas Explicativas	

RREO-Anexo 06 | Tabela 6.2 - Demonstrativo do Resultado Primário - Municípios | Padrao

Receitas Primárias	PREVISÃO ATUALIZADA	Receitas Realizadas	
		RECEITAS REALIZADAS	
		Até o Bimestre / 2015	Até o Bimestre / 2014
Receitas Primárias	-	-	-
RECEITAS PRIMÁRIAS CORRENTES (I)	17.863.700,00	17.645.353,47	2.977.136,10
Receitas Tributárias	878.000,00	1.665.491,31	62.504,20
IPTU	100.000,00	248.109,18	0,00
ISS	200.000,00	850.754,11	0,00
ITBI	210.000,00	272.681,88	0,00

Relatório Resumido de Execução Orçamentária Simplificado
Prefeitura Municipal de Capim Branco - MG (Poder Executivo)
CNPJ:
Exercício: 2015
Período de referência: 6º bimestre

Receitas Primárias	Receitas Realizadas		
	PREVISÃO ATUALIZADA	RECEITAS REALIZADAS	
		Até o Bimestre / 2015	Até o Bimestre / 2014
IRRF	288.000,00	224.327,83	0,00
Outras Receitas Tributárias	80.000,00	69.618,31	62.504,20
Receitas de Contribuições	370.000,00	625.713,08	357.994,12
Receitas Previdenciárias			
Outras Receitas de Contribuições	370.000,00	625.713,08	357.994,12
Receita Patrimonial Líquida	0,00	0,00	-73.205,06
Receita Patrimonial	51.900,00	59.749,70	0,00
(-) Aplicações Financeiras	51.900,00	59.749,70	73.205,06
Transferências Correntes	16.466.720,00	15.223.043,30	2.579.972,83
Cota-Parte do FPM	6.080.000,00	5.969.119,52	0,00
Cota-Parte do ICMS	2.960.000,00	2.404.582,68	0,00
Cota-Parte do IPVA			
Convênios	50.000,00	30.411,45	0,00
Outras Transferências Correntes	7.376.720,00	6.818.929,65	2.579.972,83
Demais Receitas Correntes	148.980,00	131.105,78	49.870,01
Dívida Ativa	42.000,00	68.766,31	0,00
Diversas Receitas Correntes	106.980,00	62.339,47	49.870,01
RECEITAS DE CAPITAL (II)	9.575.000,00	3.482.241,82	0,00
Operações de Crédito (III)	4.450.000,00	2.929.397,35	0,00
Amortização de Empréstimos (IV)			
Alienação de Bens (V)	30.000,00	171.230,00	0,00
Transferências de Capital	5.095.000,00	381.614,47	0,00
Convênios	5.095.000,00	381.614,47	0,00
Outras Transferências de Capital			
Outras Receitas de Capital			
RECEITAS PRIMÁRIAS DE CAPITAL (VI) = (II - III - IV - V)	5.095.000,00	381.614,47	0,00
RECEITA PRIMÁRIA TOTAL (VII) = (I + VI)	22.958.700,00	18.026.967,94	2.977.136,10

Relatório Resumido de Execução Orçamentária Simplificado
Prefeitura Municipal de Capim Branco - MG (Poder Executivo)
CNPJ:
Exercício: 2015
Período de referência: 6º bimestre

RREO-Anexo 06 | Tabela 6.2 - Demonstrativo do Resultado Primário - Municípios | Padrao

Despesas Primárias	Execução da Despesa						
	DOTAÇÃO ATUALIZADA	Despesas Empenhadas		DESPESAS LIQUIDADAS		Despesas Inscritas em Restos a Pagar Não Processados	
		Até o Bimestre / 2015	Até o Bimestre / 2014	Até o Bimestre / 2015	Até o Bimestre / 2014	Em 2015	Em 2014
Despesas Primárias	-	-	-	-	-	-	-
DESPESAS CORRENTES (VIII)	17.238.177,00	15.389.838,25	14.207.092,12	15.389.838,25	14.207.092,12	0,00	0,00
Pessoal e Encargos Sociais	8.835.197,00	8.658.287,76	8.204.666,20	8.658.287,76	8.204.666,20		
Juros e Encargos da Dívida (IX)	1.000,00	0,00	0,00	0,00	0,00		
Outras Despesas Correntes	8.401.980,00	6.731.550,49	6.002.425,92	6.731.550,49	6.002.425,92		
DESPESAS PRIMÁRIAS CORRENTES (X) = (VIII - IX)	17.237.177,00	15.389.838,25	14.207.092,12	15.389.838,25	14.207.092,12	0,00	0,00
DESPESAS DE CAPITAL (XI)	7.829.823,00	4.456.109,26	1.244.990,77	4.456.109,26	1.244.990,77	0,00	0,00
Investimentos	7.532.414,00	4.173.940,46	963.795,98	4.173.940,46	963.795,98		
Inversões Financeiras	0,00	0,00	0,00	0,00	0,00	0,00	0,00
Concessão de Empréstimos (XII)							
Aquisição de Título de Capital já Integralizado (XIII)							
Demais Inversões Financeiras							
Amortização da Dívida (XIV)	297.409,00	282.168,80	281.194,79	282.168,80	281.194,79		
DESPESAS PRIMÁRIAS DE CAPITAL (XV) = (XI - XII - XIII - XIV)	7.532.414,00	4.173.940,46	963.795,98	4.173.940,46	963.795,98	0,00	0,00
RESERVA DE CONTINGÊNCIA (XVI)	40.000,00						
RESERVA DO RPPS (XVII)							
DESPESA PRIMÁRIA TOTAL (XVIII) = (X + XV + XVI + XVII)	24.809.591,00	19.563.778,71	15.170.888,10	19.563.778,71	15.170.888,10	0,00	0,00
RESULTADO PRIMÁRIO (XIX) = (VII - XVIII)	-1.850.891,00	-1.536.810,77	-12.193.752,00	-1.536.810,77	-12.193.752,00		
SALDOS DE EXERCÍCIOS ANTERIORES							

RREO-Anexo 06 | Tabela 6.2 - Demonstrativo do Resultado Primário - Municípios | Padrao

Discriminação da Meta Fiscal	Valor Realizado no Período
	Valor Corrente
Discriminação da Meta Fiscal	-
META DE RESULTADO PRIMÁRIO FIXADA NO ANEXO DE METAS FISCAIS DA LDO PARA O EXERCÍCIO DE REFERÊNCIA	

RREO-Anexo 06 | Tabela 6.2 - Demonstrativo do Resultado Primário - Municípios | Padrao

Notas Explicativas	Valores
	31/12/2015
Notas Explicativas	-
Notas Explicativas	

Relatório Resumido de Execução Orçamentária Simplificado
Prefeitura Municipal de Capim Branco - MG (Poder Executivo)
CNPJ:
Exercício: 2015
Período de referência: 6º bimestre

RREO-Anexo 07 | Tabela 7.0 - Demonstrativo dos Restos à Pagar por Poder e Órgão - Municípios | Padrao

Poder/Órgão	Poder/Órgão											
	Poder/Órgão											
	RESTOS A PAGAR PROCESSADOS E NÃO PROCESSADOS LIQUIDADOS EM EXERCÍCIOS ANTERIORES					RESTOS A PAGAR NÃO PROCESSADOS						
	Inscritos		Pagos	Cancelados	Saldo (a)	Inscritos		Liquidados	Pagos	Cancelados	Saldo (b)	Saldo Total (a+b)
Em Exercícios Anteriores	Em 31 de Dezembro de 2014	Em Exercícios Anteriores				Em 31 de Dezembro de 2014						
RESTOS A PAGAR (EXCETO INTRA-ORÇAMENTÁRIOS) (I)	1.408.771,79	1.723.179,67	1.366.430,59	0,00	1.765.520,87	626.255,89	4.180.274,94	0,00	282.188,25	0,00	4.524.342,58	6.289.863,45
PODER EXECUTIVO	1.408.771,79	1.723.179,67	1.366.430,59		1.765.520,87	626.255,89	4.180.274,94		282.188,25		4.524.342,58	6.289.863,45
PODER LEGISLATIVO	0,00	0,00	0,00	0,00	0,00	0,00	0,00	0,00	0,00	0,00	0,00	0,00
Câmara Municipal												0,00
Tribunal de Contas do Município												0,00
RESTOS A PAGAR (INTRA-ORÇAMENTÁRIOS) (II)												0,00
TOTAL (III) = (I + II)	1.408.771,79	1.723.179,67	1.366.430,59	0,00	1.765.520,87	626.255,89	4.180.274,94	0,00	282.188,25	0,00	4.524.342,58	6.289.863,45

Relatório Resumido de Execução Orçamentária Simplificado
Prefeitura Municipal de Capim Branco - MG (Poder Executivo)
CNPJ:
Exercício: 2015
Período de referência: 6º bimestre

RREO-Anexo 07 | Tabela 7.0 - Demonstrativo dos Restos à Pagar por Poder e Órgão - Municípios | Padrao

Notas Explicativas	Valores
	31/12/2015
Notas Explicativas	-
Notas Explicativas	

RREO-Anexo 09 | Tabela 9.0 - Demonstrativo das Receitas de Operações de Crédito e Despesas de Capital | Padrao

Receitas	Receitas de Operações de Crédito		
	PREVISÃO ATUALIZADA (a)	RECEITAS REALIZADAS (b)	SALDO NÃO REALIZADO (c) = (a - b)
Receitas	-	-	-
RECEITAS DE OPERAÇÕES DE CRÉDITO (I)	4.450.000,00	2.929.397,35	1.520.602,65

Relatório Resumido de Execução Orçamentária Simplificado
Prefeitura Municipal de Capim Branco - MG (Poder Executivo)
CNPJ:
Exercício: 2015
Período de referência: 6º bimestre

RREO-Anexo 09 | Tabela 9.0 - Demonstrativo das Receitas de Operações de Crédito e Despesas de Capital | Padrao

Despesas	Despesas de Capital				
	DOTAÇÃO ATUALIZADA (d)	DESPESAS EMPENHADAS (e)	DESPESAS LIQUIDADAS	DESPESAS INSCRITAS EM RESTOS A PAGAR NÃO PROCESSADOS	SALDO NÃO EXECUTADO (f) = (d - e)
Despesas	-	-	-	-	-
DESPESAS DE CAPITAL	7.829.823,00	7.723.501,57	4.049.508,88	3.673.992,69	106.321,43
(-) Incentivos Fiscais a Contribuinte					
(-) Incentivos Fiscais a Contribuinte por Instituições Financeiras					
DESPESA DE CAPITAL LÍQUIDA (II)	7.829.823,00	7.723.501,57	4.049.508,88	3.673.992,69	106.321,43

RREO-Anexo 09 | Tabela 9.0 - Demonstrativo das Receitas de Operações de Crédito e Despesas de Capital | Padrao

Resultado para Apuração da Regra de Ouro	Resultado para Apuração da Regra de Ouro		
	(a - d)	(b - e)	(c - f)
Resultado para Apuração da Regra de Ouro	-	-	-
RESULTADO PARA APURAÇÃO DA REGRA DE OURO (III) = (I - II)	-3.379.823,00	-4.794.104,22	1.414.281,22

RREO-Anexo 09 | Tabela 9.0 - Demonstrativo das Receitas de Operações de Crédito e Despesas de Capital | Padrao

Notas Explicativas	Valores
	31/12/2015
Notas Explicativas	-
Notas Explicativas	

RREO-Anexo 10 - RPPS | Tabela 10.1 - Demonstrativo da Projeção Atuarial do Regime Próprio de Previdência dos Servidores | Padrao

Projeção Atuarial do Regime Próprio de Previdência dos Servidores	Projeção Atuarial do Regime Próprio de Previdência dos Servidores			
	Projeção Atuarial do Regime Próprio de Previdência dos Servidores			
	RECEITAS PREVIDENCIÁRIAS (a)	DESPESAS PREVIDENCIÁRIAS (b)	RESULTADO PREVIDENCIÁRIO (c) = (a - b)	SALDO FINANCEIRO DO EXERCÍCIO (d) = ("d" exercício Anterior) + (c)
2014				
2015				
2016				
2017				
2018				
2019				
2020				
2021				
2022				
2023				
2024				
2025				
2026				
2027				
2028				
2029				
2030				
2031				
2032				
2033				
2034				
2035				
2036				
2037				
2038				
2039				
2040				
2041				
2042				
2043				
2044				
2045				
2046				
2047				
2048				
2049				
2050				
2051				
2052				
2053				
2054				

Relatório Resumido de Execução Orçamentária Simplificado
Prefeitura Municipal de Capim Branco - MG (Poder Executivo)
CNPJ:
Exercício: 2015
Período de referência: 6º bimestre

Projeção Atuarial do Regime Próprio de Previdência dos Servidores	Projeção Atuarial do Regime Próprio de Previdência dos Servidores			
	Projeção Atuarial do Regime Próprio de Previdência dos Servidores			
	RECEITAS PREVIDENCIÁRIAS (a)	DESPESAS PREVIDENCIÁRIAS (b)	RESULTADO PREVIDENCIÁRIO (c) = (a - b)	SALDO FINANCEIRO DO EXERCÍCIO (d) = ("d" exercício Anterior) + (c)
2055				
2056				
2057				
2058				
2059				
2060				
2061				
2062				
2063				
2064				
2065				
2066				
2067				
2068				
2069				
2070				
2071				
2072				
2073				
2074				
2075				
2076				
2077				
2078				
2079				
2080				
2081				
2082				
2083				
2084				
2085				
2086				
2087				
2088				

RREO-Anexo 10 - RPPS | Tabela 10.1 - Demonstrativo da Projeção Atuarial do Regime Próprio de Previdência dos Servidores | Padrao

Notas Explicativas	Valores
	31/12/2015
Notas Explicativas	-
Notas Explicativas	

RREO-Anexo 11 | Tabela 11.0 - Demonstrativo da Receita de Alienação de Ativos e Aplicação dos Recursos | Padrao

Receitas	Execução da Receita		
	PREVISÃO ATUALIZADA (a)	RECEITAS REALIZADAS (b)	SALDO A REALIZAR (c) = (a - b)
Receitas	-	-	-
RECEITAS DE ALIENAÇÃO DE ATIVOS (I)	0,00	0,00	0,00
Receita de Capital - Alienação de Bens Móveis			
Receita de Capital - Alienação de Bens Imóveis			

Relatório Resumido de Execução Orçamentária Simplificado
Prefeitura Municipal de Capim Branco - MG (Poder Executivo)
CNPJ:
Exercício: 2015
Período de referência: 6º bimestre

RREO-Anexo 11 | Tabela 11.0 - Demonstrativo da Receita de Alienação de Ativos e Aplicação dos Recursos | Padrao

Despesas	Execução da Despesa						
	DOTAÇÃO ATUALIZADA (d)	DESPESAS EMPENHADAS	DESPESAS LIQUIDADAS	DESPESAS PAGAS (e)	DESPESAS INSCRITAS EM RESTOS A PAGAR NÃO PROCESSADOS	PAGAMENTO DE RESTOS A PAGAR (f)	SALDO A PAGAR (g) = (d-e)
Despesas	-	-	-	-	-	-	-
APLICAÇÃO DOS RECURSOS DA ALIENAÇÃO DE ATIVOS (II)	0,00	0,00	0,00	0,00	0,00	0,00	0,00
DESPESAS DE CAPITAL	0,00	0,00	0,00	0,00	0,00	0,00	0,00
Investimentos							
Inversões Financeiras							
Amortização da Dívida							
DESPESAS CORRENTES DOS REGIMES DE PREVIDÊNCIA	0,00	0,00	0,00	0,00	0,00	0,00	0,00
Regime Geral da Previdência Social							
Regime Próprio de Previdência dos Servidores Públicos							

Relatório Resumido de Execução Orçamentária Simplificado

Prefeitura Municipal de Capim Branco - MG (Poder Executivo)

CNPJ:

Exercício: 2015


Período de referência: 6º bimestre

RREO-Anexo 11 | Tabela 11.0 - Demonstrativo da Receita de Alienação de Ativos e Aplicação dos Recursos | Padrao

Saldo Financeiro a Aplicar	Saldo Financeiro a Aplicar		
	2014 (h)	2015 (i) = (Ib - (Ile + Iff))	SALDO ATUAL (j) = (IIIh + IIIi)
Saldo Financeiro a Aplicar	-	-	-
VALOR (III)			

RREO-Anexo 11 | Tabela 11.0 - Demonstrativo da Receita de Alienação de Ativos e Aplicação dos Recursos | Padrao

Notas Explicativas	Valores
	31/12/2015
Notas Explicativas	-
Notas Explicativas	

 <p>Sistema de Informações Contábeis e Fiscais do Setor Público Brasileiro</p> <p>TESOURO NACIONAL</p>	Relatório Resumido de Execução Orçamentária Simplificado
	Prefeitura Municipal de Capim Branco - MG (Poder Executivo)
	CNPJ:
	Exercício: 2015
	Período de referência: 6º bimestre

RREO-Anexo 13 | Tabela 13.0 - Demonstrativo das Parcerias Público-Privadas | Padrao

Especificação de PPP	Especificação de PPP			
	Saldo Exercício / 2014	REGISTROS EFETUADOS EM 2015		SALDO TOTAL (c) = (a + b)
		No Bimestre	Até o Bimestre	
Especificação de PPP	-	-	-	-
TOTAL DE ATIVOS	0,00	0,00	0,00	0,00
Direitos Futuros				
Ativos Contabilizados na SPE				
Contrapartida para Provisões de PPP				
TOTAL DE PASSIVOS (I)	0,00	0,00	0,00	0,00
Obrigações Não Relacionadas a Serviços				
Contrapartida para Ativos da SPE				
Provisões de PPP				
GARANTIAS DE PPP (II)				
SALDO LÍQUIDO DE PASSIVOS DE PPP	0,00	0,00	0,00	0,00
PASSIVOS CONTINGENTES	0,00	0,00	0,00	0,00
Contraprestações Futuras				
Riscos Não Provisionados				
Outros Passivos Contingentes				
ATIVOS CONTINGENTES	0,00	0,00	0,00	0,00
Serviços Futuros				
Outros Ativos Contingentes				

RREO-Anexo 13 | Tabela 13.0 - Demonstrativo das Parcerias Público-Privadas | Do Ente Federado


Despesas de PPP do Ente Federado	Despesas de PPP										
	EXERCÍCIO ANTERIOR	EXERCÍCIO CORRENTE (EC)	<EC + 1>	<EC + 2>	<EC + 3>	<EC + 4>	<EC + 5>	<EC + 6>	<EC + 7>	<EC + 8>	<EC + 9>

RREO-Anexo 13 | Tabela 13.0 - Demonstrativo das Parcerias Público-Privadas | Das Estatais Não-Dependentes

Despesas de PPP das Estatais Não-dependentes	Despesas de PPP										
	EXERCÍCIO ANTERIOR	EXERCÍCIO CORRENTE (EC)	<EC + 1>	<EC + 2>	<EC + 3>	<EC + 4>	<EC + 5>	<EC + 6>	<EC + 7>	<EC + 8>	<EC + 9>

RREO-Anexo 13 | Tabela 13.0 - Demonstrativo das Parcerias Público-Privadas | Padrao

Total das Despesas de PPP	Despesas de PPP										
	EXERCÍCIO ANTERIOR	EXERCÍCIO CORRENTE (EC)	<EC + 1>	<EC + 2>	<EC + 3>	<EC + 4>	<EC + 5>	<EC + 6>	<EC + 7>	<EC + 8>	<EC + 9>
Total das Despesas de PPP	-	-	-	-	-	-	-	-	-	-	-
TOTAL DAS DESPESAS											
RECEITA CORRENTE LÍQUIDA (RCL) (V)											
TOTAL DAS DESPESAS / RCL (%)											

 <div> Sistema de Informações Contábeis e Fiscais do Setor Público Brasileiro </div> <div> TESOURO NACIONAL </div>	Relatório Resumido de Execução Orçamentária Simplificado
	Prefeitura Municipal de Capim Branco - MG (Poder Executivo)
	CNPJ:
	Exercício: 2015
	Período de referência: 6º bimestre

RREO-Anexo 13 | Tabela 13.0 - Demonstrativo das Parcerias Público-Privadas | Padrao

Notas Explicativas	Valores
	31/12/2015
Notas Explicativas	-
Notas Explicativas	

RREO-Anexo 14 | Tabela 14.0 - Demonstrativo Simplificado do Relatório Resumido da Execução Orçamentária | Padrao

Balanco Orçamentário	Período
	Até o Bimestre
Balanco Orçamentário	-
RECEITAS	
Previsão Inicial	25.108.000,00
Previsão Atualizada	25.108.000,00
Receitas Realizadas	19.055.185,35
Déficit Orçamentário	5.348.915,31
Saldos de Exercícios Anteriores (Utilizados para Créditos Adicionais)	0,00
DESPESAS	
Dotação Inicial	25.108.000,00
Créditos Adicionais	0,00
Dotação Atualizada	25.108.000,00
Despesas Empenhadas	24.404.100,66
Despesas Liquidadas	19.114.148,60
Despesas Pagas	5.289.952,06
Superávit Orçamentário	0,00

RREO-Anexo 14 | Tabela 14.0 - Demonstrativo Simplificado do Relatório Resumido da Execução Orçamentária | Padrao

Despesas por Função/Subfunção	Período
	Até o Bimestre
Despesas por Função/Subfunção	-
Despesas Empenhadas	24.404.100,66
Despesas Liquidadas	19.114.148,60

RREO-Anexo 14 | Tabela 14.0 - Demonstrativo Simplificado do Relatório Resumido da Execução Orçamentária | Padrao

Receita Corrente Líquida - RCL	Valores
	31/12/2015
Receita Corrente Líquida - RCL	-
Receita Corrente Líquida	15.572.954,32

RREO-Anexo 14 | Tabela 14.0 - Demonstrativo Simplificado do Relatório Resumido da Execução Orçamentária | Padrao

Receitas e Despesas dos Regimes de Previdência	Período
	Até o Bimestre
Receitas e Despesas dos Regimes de Previdência	-
Regime Geral de Previdência Social	0,00
Receitas Previdenciárias Realizadas (I)	
Despesas Previdenciárias Liquidadas (II)	
Resultado Previdenciário (III) = (I - II)	0,00
Regime Próprio de Previdência dos Servidores	0,00
Receitas Previdenciárias Realizadas (IV)	
Despesas Previdenciárias Liquidadas (V)	
Resultado Previdenciário (VI) = (IV - V)	0,00

RREO-Anexo 14 | Tabela 14.0 - Demonstrativo Simplificado do Relatório Resumido da Execução Orçamentária | Padrao

Resultados Nominal e Primário	Verificação das Metas dos Resultados Nominal e Primário		
	Meta Fixada no Anexo de Metas Fiscais da LDO (a)	Resultado Apurado até o Bimestre (b)	% em Relação à Meta (b/a)
Resultados Nominal e Primário	-	-	-
Resultado Nominal		264.274,15	
Resultado Primário		-1.536.810,77	

RREO-Anexo 14 | Tabela 14.0 - Demonstrativo Simplificado do Relatório Resumido da Execução Orçamentária | Padrao

Restos a Pagar por Poder e Ministério Público	Estágios dos Restos a Pagar			
	Inscrição	Cancelamento Até o Bimestre	Pagamento Até o Bimestre	Saldo a Pagar
Restos a Pagar por Poder e Ministério Público	-	-	-	-
RESTOS A PAGAR PROCESSADOS	3.131.951,46	0,00	1.366.430,59	1.765.520,87
Poder Executivo	3.131.951,46		1.366.430,59	1.765.520,87
Poder Legislativo				0,00
Poder Judiciário				0,00

Relatório Resumido de Execução Orçamentária Simplificado
Prefeitura Municipal de Capim Branco - MG (Poder Executivo)
CNPJ:
Exercício: 2015
Período de referência: 6º bimestre

Restos a Pagar por Poder e Ministério Público	Estágios dos Restos a Pagar			
	Inscrição	Cancelamento Até o Bimestre	Pagamento Até o Bimestre	Saldo a Pagar
Ministério Público				0,00
RESTOS A PAGAR NÃO PROCESSADOS	4.806.530,83	0,00	282.188,25	4.524.342,58
Poder Executivo	4.806.530,83		282.188,25	4.524.342,58
Poder Legislativo				0,00
Poder Judiciário				0,00
Ministério Público				0,00
TOTAL	7.938.482,29	0,00	1.648.618,84	6.289.863,45

RREO-Anexo 14 | Tabela 14.0 - Demonstrativo Simplificado do Relatório Resumido da Execução Orçamentária | Padrao

Despesas com Ações Típicas de MDE	Apuração das Despesas com Ensino		
	Valor Apurado Até o Bimestre	Limites Constitucionais Anuais	
		% Mínimo a Aplicar no Exercício	% Aplicado Até o Bimestre
Despesas com Ações Típicas de MDE	-	-	-
Mínimo Anual de <18% / 25%> das Receitas de Impostos na Manutenção e Desenvolvimento do Ensino			
Mínimo Anual de 60% do FUNDEB na Remuneração do Magistério com Educação Infantil Ensino Fundamental e Médio			
Mínimo Anual de 60% do FUNDEB na Remuneração do Magistério com Educação Infantil e Ensino Fundamental			
Complementação da União ao FUNDEB			

RREO-Anexo 14 | Tabela 14.0 - Demonstrativo Simplificado do Relatório Resumido da Execução Orçamentária | Padrao

Receitas de Operações de Crédito e Despesas de Capital	Apuração das Receitas de Operações de Crédito e Despesas de Capital	
	Valor Apurado Até o Bimestre	Saldo Não Realizado
Receitas de Operações de Crédito e Despesas de Capital	-	-
Receitas de Operações de Crédito		
Despesa de Capital Líquida		

RREO-Anexo 14 | Tabela 14.0 - Demonstrativo Simplificado do Relatório Resumido da Execução Orçamentária | Padrao

Projeção Atuarial dos Regimes de Previdência	Exercício de Apuração			
	Exercício	10º Exercício	20º Exercício	35º Exercício
Projeção Atuarial dos Regimes de Previdência	-	-	-	-
Regime Geral de Previdência Social	0,00	0,00	0,00	0,00
Receitas Previdenciárias (I)				
Despesas Previdenciárias (II)				
Resultado Previdenciário (III) = (I - II)	0,00	0,00	0,00	0,00
Regime Próprio de Previdência dos Servidores	0,00	0,00	0,00	0,00
Receitas Previdenciárias (IV)				
Despesas Previdenciárias (V)				
Resultado Previdenciário (VI) = (IV - V)	0,00	0,00	0,00	0,00

RREO-Anexo 14 | Tabela 14.0 - Demonstrativo Simplificado do Relatório Resumido da Execução Orçamentária | Padrao

Receita da Alienação de Ativos e Aplicação dos Recursos	Apuração da Receita da Alienação de Ativos e Aplicação dos Recursos	
	Valor Apurado Até o Bimestre	Saldo a Realizar
Receita da Alienação de Ativos e Aplicação dos Recursos	-	-
Receita de Capital Resultante da Alienação de Ativos		
Aplicação dos Recursos da Alienação de Ativos		

RREO-Anexo 14 | Tabela 14.0 - Demonstrativo Simplificado do Relatório Resumido da Execução Orçamentária | Padrao

Despesas com Ações e Serviços Públicos de Saúde	Valor Apurado Até o Bimestre	Apuração das Despesas com Saúde	
		Limite Constitucional Anual Percentual Aplicado até o Bimestre Saúde	
		% Mínimo a Aplicar no Exercício	% Aplicado Até o Bimestre
Despesas com Ações e Serviços Públicos de Saúde	-	-	-
Despesas com Ações e Serviços Públicos de Saúde Executadas com Recursos de Impostos			

RREO-Anexo 14 | Tabela 14.0 - Demonstrativo Simplificado do Relatório Resumido da Execução Orçamentária | Padrao

Despesas de Caráter Continuado Derivadas de PPP	Valor Realizado no Período	
	Valor Apurado no Exercício Corrente	
Despesas de Caráter Continuado Derivadas de PPP	-	
Total das Despesas/RCL (%)		

RREO-Anexo 14 | Tabela 14.0 - Demonstrativo Simplificado do Relatório Resumido da Execução Orçamentária | Padrao

Notas Explicativas	Valores
	31/12/2015
Notas Explicativas	-
Notas Explicativas	

Lista de Assinaturas

Assinatura: 1
Assinatura: 2
Assinatura: 3
Assinatura: 4
Assinatura: 5

As assinaturas digitais podem ser verificadas no arquivo PDF.